




World Justice
Project



Índice de Estado de Derecho
en México 2022-2023

NUEVO LEÓN



| TABLA DE CONTENIDO

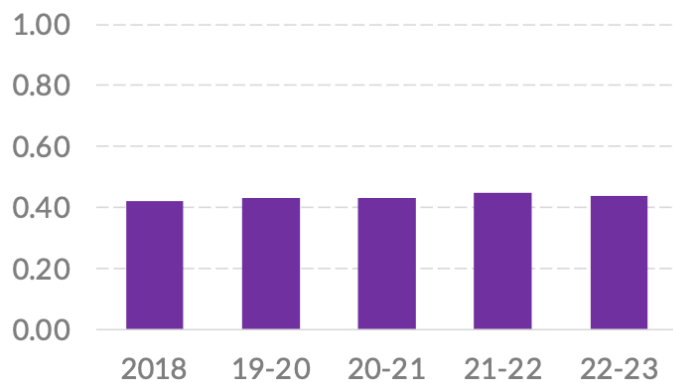
| | |
|---|----|
| Introducción | 4 |
| Resultados por factor | 5 |
| ▶ AUSENCIA DE CORRUPCIÓN, GOBIERNO ABIERTO Y RENDICIÓN DE CUENTAS | |
| FACTOR 2 Ausencia de corrupción | 6 |
| FACTOR 3 Gobierno abierto | 6 |
| FACTOR 1 Límites al poder gubernamental | 7 |
| ▶ JUSTICIA Y SEGURIDAD | |
| FACTOR 8 Justicia penal | 8 |
| FACTOR 7 Justicia civil | 9 |
| FACTOR 5 Orden y seguridad | 10 |
| ▶ CUMPLIMIENTO REGULATORIO | |
| FACTOR 6 Cumplimiento regulatorio | 11 |
| ▶ DERECHOS FUNDAMENTALES | |
| FACTOR 4 Derechos fundamentales | 12 |
| Resultados por sub-factor | 13 |

Introducción

Nuevo León se encuentra en la posición 11 del *Índice de Estado de Derecho en México 2022-2023*.¹ Tiene una puntuación de 0.44 en una escala que va de 0 a 1, donde 1 representa la calificación idónea. La entidad bajo su posición y puntaje de la edición anterior, la séptima con 0.43.

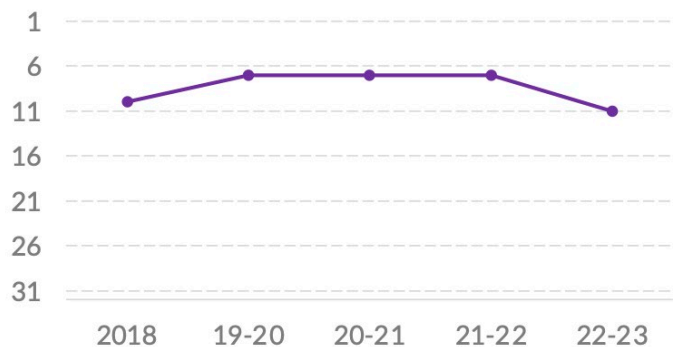
- El estado está en los primeros cinco lugares en cinco factores: segundo en límites al poder gubernamental (Factor 1), con 0.49; tercero en derechos fundamentales (Factor 4), con 0.54; tercero en ausencia de corrupción (Factor 2), con 0.42; cuarto en justicia civil (Factor 7), con 0.43; y, quinto en cumplimiento regulatorio (Factor 6), con 0.42. Su posición más baja en el ranking es su lugar 27 en Gobierno Abierto (Factor 3), con 0.43.

Puntajes



| | |
|-----------|------|
| 2018 | 0.42 |
| 2019-2020 | 0.43 |
| 2020-2021 | 0.43 |
| 2021-2022 | 0.45 |
| 2022-2023 | 0.44 |

Posición respecto a los 32 estados

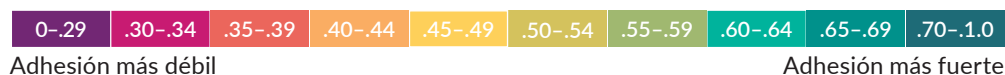


| | |
|-----------|-------|
| 2018 | 10/32 |
| 2019-2020 | 7/32 |
| 2020-2021 | 7/32 |
| 2021-2022 | 7/32 |
| 2022-2023 | 11/32 |

¹ La información que sustenta el Índice del WJP 2022-2023 fue recolectada al cierre del año 2022. Es información de primera mano para capturar las voces de miles de personas en zonas urbanas y rurales en los 32 estados del país. De forma específica, el Índice utiliza más de 600 variables generadas a partir de las respuestas a una encuesta aplicada a población general a 12,800 personas, de las respuestas a encuestas aplicadas a más de 2,000 especialistas en derecho penal, derecho civil, derecho laboral, y salud pública, y de información generada por otras instituciones (12 fuentes terciarias).

Resultados por factor

ADHESIÓN AL ESTADO DE DERECHO



Puntajes

| FACTORES | 2018 | 19-20 | 20-21 | 21-22 | 22-23 |
|----------------------------------|------|-------|-------|-------|-------|
| 1 Límites al poder gubernamental | 0.48 | 0.50 | 0.51 | 0.51 | 0.49 |
| 2 Ausencia de corrupción | 0.39 | 0.40 | 0.41 | 0.42 | 0.42 |
| 3 Gobierno abierto* | 0.38 | 0.38 | 0.38 | 0.44 | 0.44 |
| 4 Derechos fundamentales | 0.54 | 0.54 | 0.56 | 0.56 | 0.54 |
| 5 Orden y seguridad | 0.39 | 0.39 | 0.38 | 0.40 | 0.37 |
| 6 Cumplimiento regulatorio | 0.41 | 0.40 | 0.42 | 0.41 | 0.42 |
| 7 Justicia civil | 0.39 | 0.42 | 0.42 | 0.43 | 0.43 |
| 8 Justicia penal | 0.36 | 0.39 | 0.39 | 0.39 | 0.39 |

Posición respecto a los 32 estados

| FACTORES | 2018 | 19-20 | 20-21 | 21-22 | 22-23 |
|----------------------------------|-------|-------|-------|-------|-------|
| 1 Límites al poder gubernamental | 1/32 | 1/32 | 1/32 | 1/32 | 2/32 |
| 2 Ausencia de corrupción | 6/32 | 6/32 | 7/32 | 4/32 | 3/32 |
| 3 Gobierno abierto* | 16/32 | 16/32 | 16/32 | 27/32 | 27/32 |
| 4 Derechos fundamentales | 2/32 | 2/32 | 2/32 | 2/32 | 3/32 |
| 5 Orden y seguridad | 17/32 | 14/32 | 20/32 | 18/32 | 19/32 |
| 6 Cumplimiento regulatorio | 5/32 | 8/32 | 7/32 | 5/32 | 5/32 |
| 7 Justicia civil | 9/32 | 2/32 | 3/32 | 3/32 | 4/32 |
| 8 Justicia penal | 21/32 | 15/32 | 10/32 | 11/32 | 11/32 |

* El Índice incluye la Métrica de Gobierno Abierto (MGA) realizada por el INAI y el CIDE como fuente de información para el Factor 3. En las ediciones 2021-2022 y 2022-2023 se utilizaron los datos de la MGA 2021, la cual contiene ajustes metodológicos desde la MGA 2017, utilizada en ediciones pasadas del Índice. Al incluirlos, los resultados de este factor y de la puntuación total no son estrictamente comparables con los de años pasados.

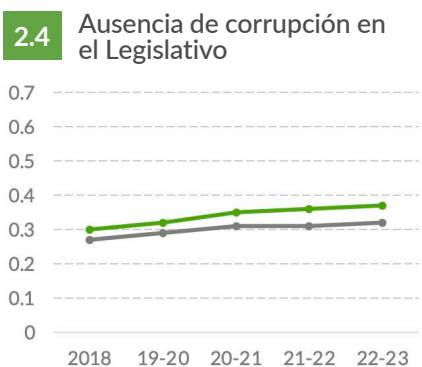
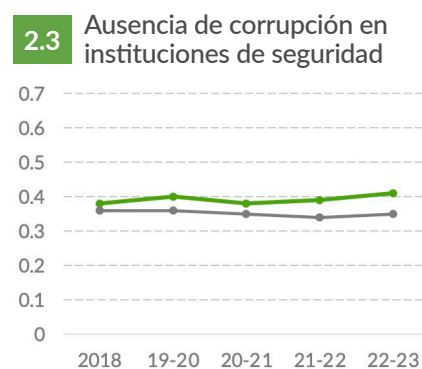
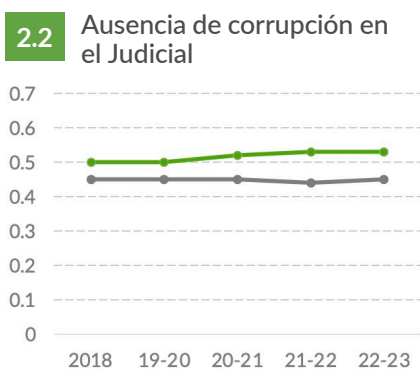
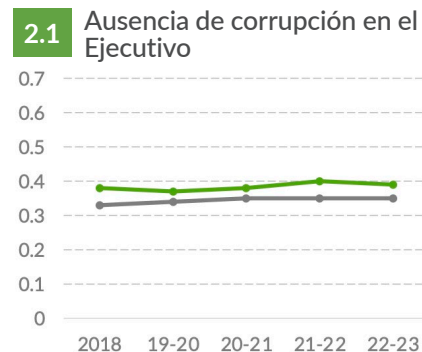
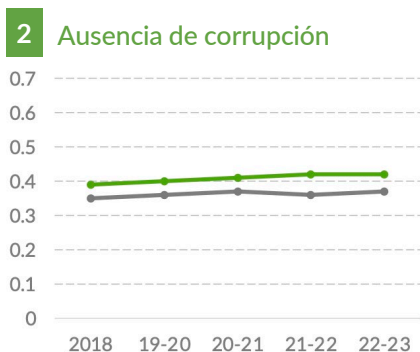
FACTOR 2

Ausencia de corrupción

✓ Nuevo León ✓ Promedio 32 estados

Nuevo León está en tercer lugar nacional en ausencia de corrupción (Factor 2), con 0.42. Ha aumentado su puntaje desde su 0.39 en 2018, aunque aún está lejos del puntaje idóneo.

- Está en segundo en ausencia de corrupción en el poder legislativo (sub-factor 2.4), con 0.37, aunque es su puntaje más bajo en esta dimensión. Ha mejorado consistentemente desde 0.30 en la primera edición. También, está en cuarto en ausencia de corrupción en el judicial (sub-factor 2.2), con 0.53, una mejora desde su 0.50 en 2018.
- Está en sexto en ausencia de corrupción en el ejecutivo (sub-factor 2.1), con 0.39, estancado desde 0.38 en 2018. Además, está en octavo en ausencia de corrupción en las instituciones de seguridad y procuración de justicia (sub-factor 2.3), con 0.41, sin cambios sustantivos desde 0.38 en 2018.



FACTOR 3

Gobierno abierto

Su posición más baja es su lugar 28 en gobierno abierto, con 0.44.

- En participación ciudadana (sub-factor 3.1), obtuvo un puntaje de 0.33, con lo que se ubica en el lugar 23 del ranking. En la garantía al derecho a la información (sub-factor 3.2), está en el lugar 28, con 0.55.

² El Índice incluye la Métrica de Gobierno Abierto (MGA) realizada por el INAI y el CIDE como fuente de información para el Factor 3. En las ediciones 2021-2022 y 2022-2023 se utilizaron los datos de la MGA 2021, la cual contiene ajustes metodológicos desde la MGA 2017, utilizada en ediciones pasadas del Índice. Al incluirlos, los resultados de este factor y de la puntuación total no son estrictamente comparables con los de años pasados.

GRÁFICOS

Fuente: Índice de Estado de Derecho en México 2018, 2019-2020, 2020-2021, 2021-2022 y 2022-2023 del WJP.

Nota: Las puntuaciones están en una escala de 0 a 1, donde 1 representa mayor adhesión a esta dimensión del Estado de Derecho.

FACTOR 1

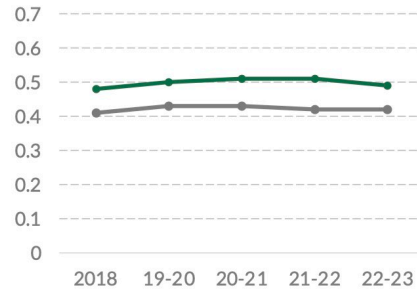
Límites al poder gubernamental

↗ Nuevo León
 ↘ Promedio 32 estados

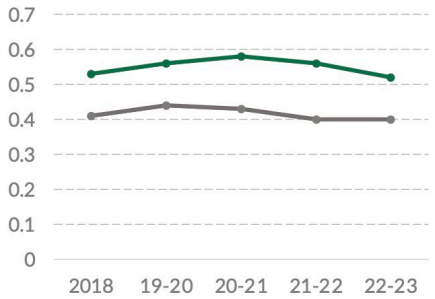
En límites al poder gubernamental está en segundo lugar nacional, con 0.49, un avance marginal desde su 0.48 en 2018.

- Está en primero en la efectividad del legislativo local como contrapeso (sub-factor 1.1), con 0.52, debajo de su 0.58 en 2020-2021. También, está en segundo en el indicador que mide si las elecciones son libres, limpias y transparentes (sub-factor 1.6), con 0.58, por encima de su 0.52 en 2018.
- Está en quinto en la efectividad de los contrapesos no gubernamentales (sub-factor 1.5), con 0.58, debajo de su 0.64 en 2020-2021. Asimismo, está en quinto en la efectividad del judicial como contrapeso (sub-factor 1.2), con 0.52, debajo de su 0.58 en 2020-2021.
- Se encuentra en décimo en sanciones a personas funcionarias públicas cuando abusan de sus funciones (sub-factor 1.4), con 0.42, una ligera caída desde 0.43 en la edición anterior. También, está en el lugar 16 en la efectividad de los organismos de fiscalización y control como contrapesos (sub-factor 1.3), con 0.30, debajo de su 0.32 en 2018.

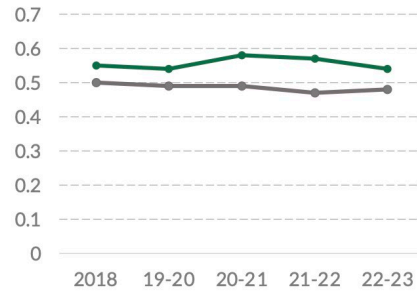
1 Límites al poder gubernamental



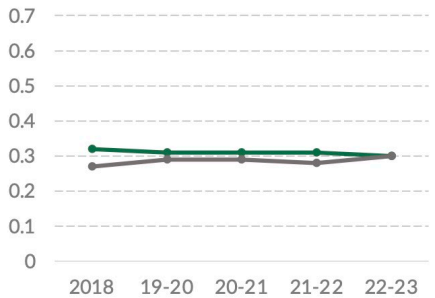
1.1 El legislativo es contrapeso eficaz



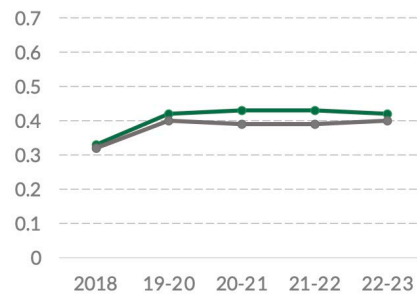
1.2 El judicial es contrapeso eficaz



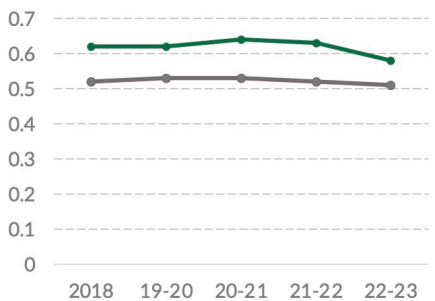
1.3 Organismos de control son contrapeso eficaz



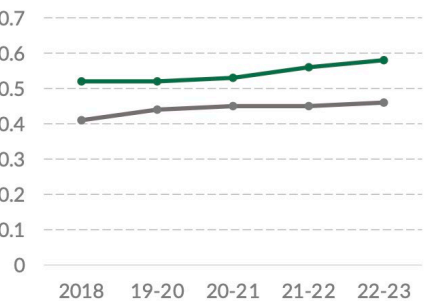
1.4 Sanciones por abuso de poder



1.5 Contrapesos no gubernamentales son eficaces



1.6 Elecciones se apegan a la ley



Fuente: Índice de Estado de Derecho en México 2018, 2019-2020, 2020-2021, 2021-2022 y 2022-2023 del WJP.



Nota: Las puntuaciones están en una escala de 0 a 1, donde 1 representa mayor adhesión a esta dimensión del Estado de Derecho.

FACTOR 7

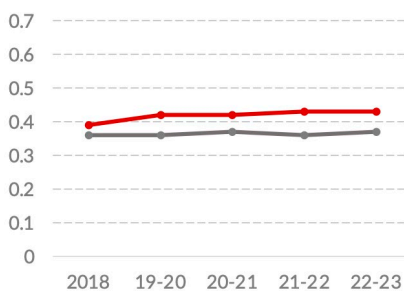
Justicia civil

En justicia civil, se encuentra en cuarto, con 0.43, una mejora desde su novena posición y puntaje de 0.39 en 2018.

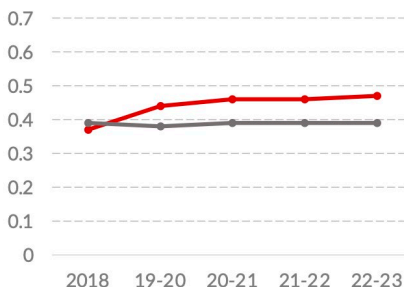
- En este aspecto, está en segundo en el indicador que mide si las personas conocen sus derechos y confían en las instituciones del sistema de justicia civil (sub-factor 7.1), con 0.41, el cual ha mejorado desde su 0.32 en 2018. Asimismo, está en segundo en la garantía de un proceso de calidad en el sistema de justicia civil (sub-factor 7.5), con 0.47, ligeramente por debajo de su 0.48 de la edición anterior.
- Se encuentra en tercero en la imparcialidad, independencia y ausencia de corrupción en su sistema de justicia civil (sub-factor 7.4), con 0.52, con un ligero aumento desde 0.50 en 2018. Además, está en cuarto en el acceso a información y a asesoría legal asequible (sub-factor 7.2), con 0.47, el cual ha mejorado desde 0.37 en 2018. También, está en sexto en la accesibilidad, imparcialidad y celeridad de sus mecanismos alternativos de solución de controversias (MASC, sub-factor 7.8), con 0.51, sin llegar a su 0.54 de 2020-2021.
- Está en séptimo en el indicador que mide si las personas pueden resolver sus problemas legales fácilmente y sin altos costos ni procesos burocráticos (sub-factor 7.3), con 0.34, debajo de su 0.35 en 2018. Igualmente, está en séptimo en la celeridad del sistema de justicia civil (sub-factor 7.6), con 0.35, con una caída desde 0.38 en la edición anterior. Asimismo, está en séptimo en ejecuciones efectivas de las resoluciones de los tribunales civiles y administrativos (sub-factor 7.7), con 0.39, un descenso desde 0.42 en la edición anterior.

 Nuevo León
 Promedio 32 estados

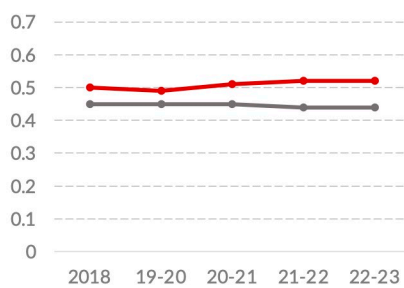
7 Justicia civil



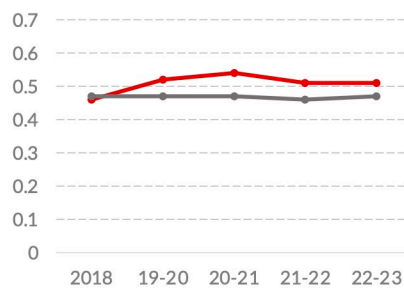
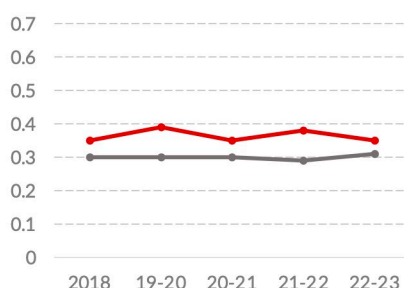
7.2 Acceso a información y asesoría legal



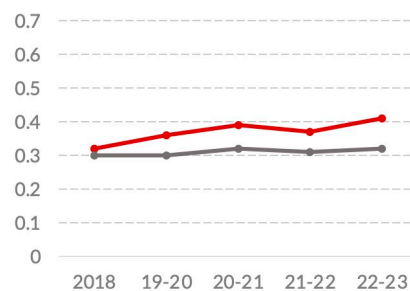
7.4 Justicia civil imparcial, independiente y libre de corrupción



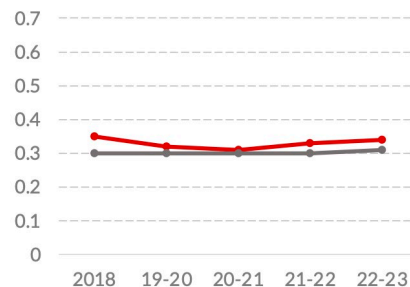
7.6 Justicia civil expedita



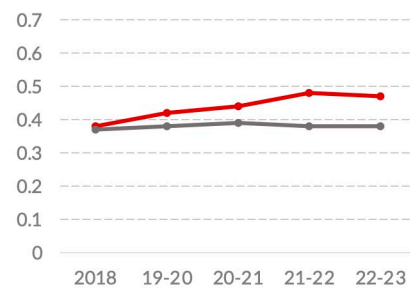
7.1 Personas conocen sus derechos



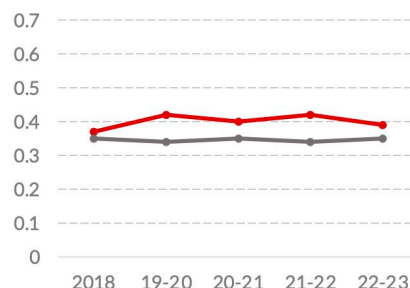
7.3 Justicia civil accesible y sin procesos burocráticos



7.5 Justicia civil de calidad



7.7 Ejecución efectiva de las resoluciones en materia civil



7.8 MASC accesibles, imparciales y expeditos

Fuente: Índice de Estado de Derecho en México 2018, 2019-2020, 2020-2021, 2021-2022 y 2022-2023 del WJP.

Nota: Las puntuaciones están en una escala de 0 a 1, donde 1 representa mayor adhesión a esta dimensión del Estado de Derecho.

FACTOR 8

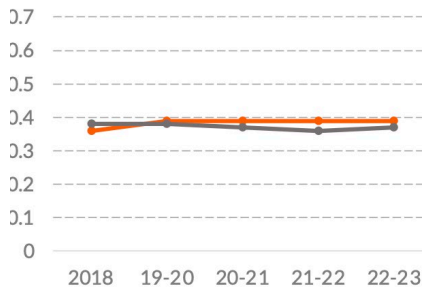
Justicia penal

En justicia penal, está en el lugar 11, con 0.39, una ligera mejora desde su 0.36 en 2018.

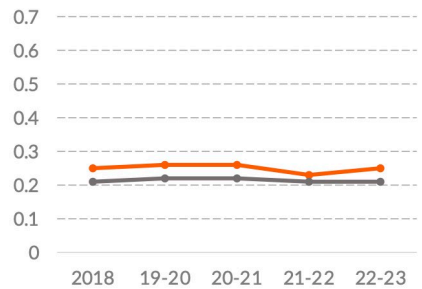
- Está en segundo en la garantía de los derechos de las víctimas (sub-factor 8.3), con 0.50, ligeramente por debajo de su 0.51 en la edición anterior. También, está en cuarto en la eficacia de las investigaciones penales (sub-factor 8.1), con un puntaje de 0.25, lo cual indica que todas las entidades tienen retos en la materia. Además, está en séptimo en la imparcialidad, independencia y ausencia de corrupción en el sistema de justicia penal (sub-factor 8.5), con 0.45, ligeramente por encima de su 0.43 de 2018.
- Se ubica en 12 en procuración e impartición de justicia eficiente y eficaz (sub-factor 8.2), con 0.35, sin llegar a su 0.40 de 2020-2021. También, está en 14 en el respeto al debido proceso penal (sub-factor 8.4) con 0.43, debajo de su 0.45 en 2019-2020. Además, está en 24 en la seguridad y el respeto a los derechos humanos en el sistema penitenciario (sub-factor 8.6), con 0.41, ligeramente por debajo de su 0.42 en la edición anterior.

Nuevo León Promedio 32 estados

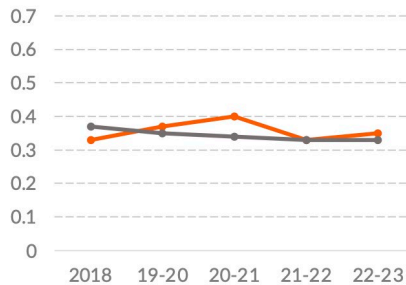
8 Justicia Penal



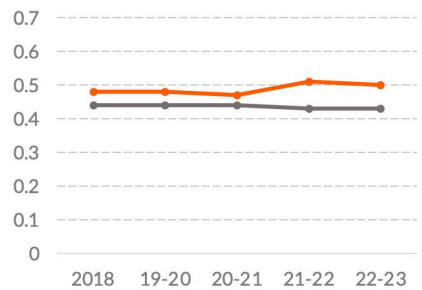
8.1 Investigación penal eficaz



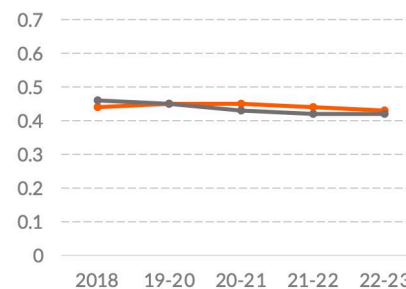
8.2 Procuración e impartición de justicia eficiente y eficaz



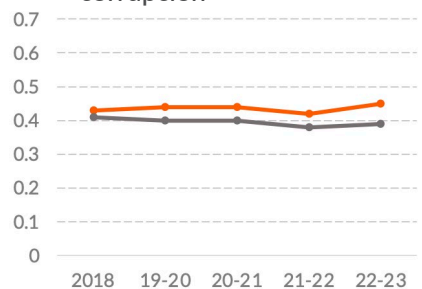
8.3 Derechos de las víctimas



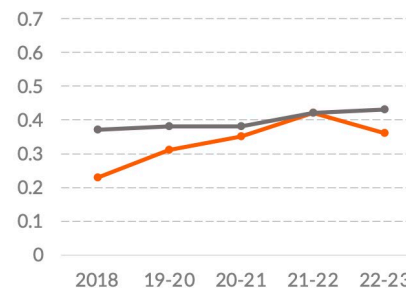
8.4 Debido proceso legal



8.5 Justicia penal imparcial, independiente y libre de corrupción



8.6 Sistema penitenciario respetuoso de los DDHH



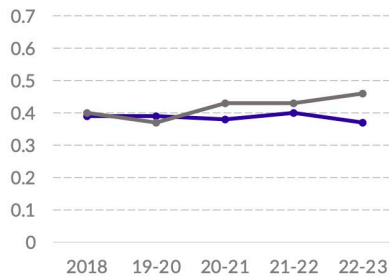
Fuente: Índice de Estado de Derecho en México 2018, 2019-2020, 2020-2021, 2021-2022 y 2022-2023 del WJP.

Nota: Las puntuaciones están en una escala de 0 a 1, donde 1 representa mayor adhesión a esta dimensión del Estado de Derecho.

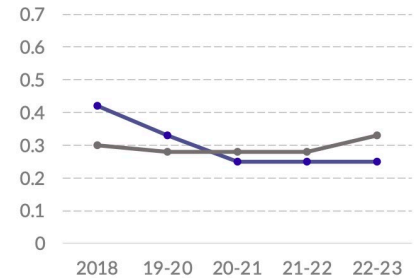
En orden y seguridad, se encuentra en el lugar 19, con 0.37

- Está en el lugar 17 en ausencia de homicidios (sub-factor 5.1), con un puntaje de 0.25 y una tasa de 18 homicidios por cada 100,000 habitantes, según datos administrativos del INEGI de 2021. Su puntaje en esta dimensión ha caído desde 2018, cuando obtuvo 0.42.
- Además, está en 13 en sensación de seguridad de las personas (sub-factor 5.3), con 0.44, ligeramente por debajo de su 0.45 en la edición anterior.
- En ausencia de crimen (sub-factor 5.2), está en 24 con 0.42, debajo de su 0.50 en la edición anterior.

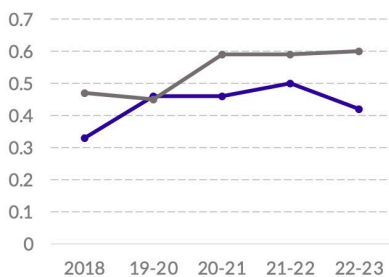
5 Orden y Seguridad



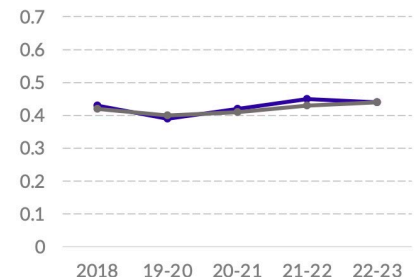
5.1 Ausencia de homicidios



5.2 Ausencia de crimen



5.3 Las personas se sienten seguras



3 El Índice utiliza los datos administrativos del INEGI de 2021. La tasa nacional es de 28 homicidios por cada 100,000 habitantes.

4 El Índice utiliza la información de la ENVIPE 2022, que ubica a las tasas de prevalencia e incidencia delictivas del estado en 26,457 víctimas y 31,817 delitos por cada 100,000 habitantes, respectivamente. La tasa nacional de prevalencia e incidencia delictivas es de 24,207 víctimas y 30,786 delitos por cada 100,000 habitantes, respectivamente.

GRÁFICOS

Fuente: Índice de Estado de Derecho en México 2018, 2019-2020, 2020-2021, 2021-2022 y 2022-2023 del WJP.

Nota: Las puntuaciones están en una escala de 0 a 1, donde 1 representa mayor adhesión a esta dimensión del Estado de Derecho.

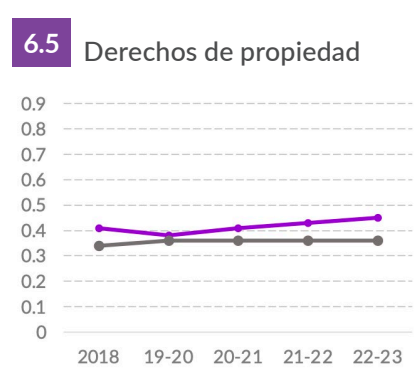
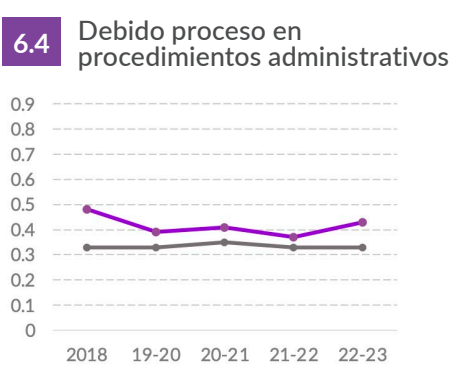
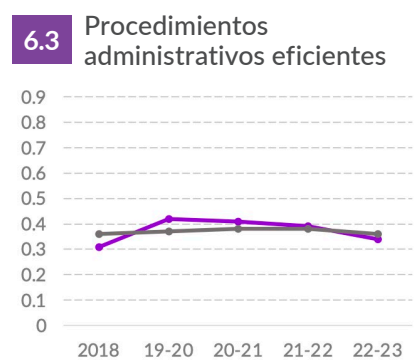
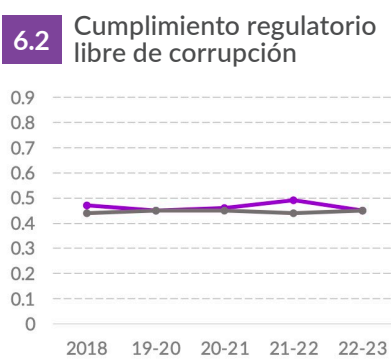
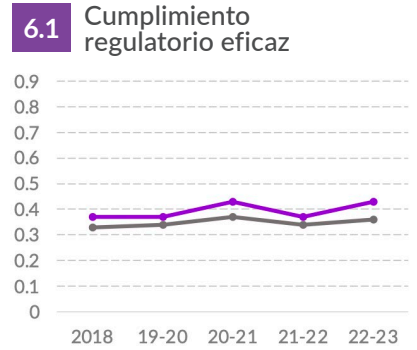
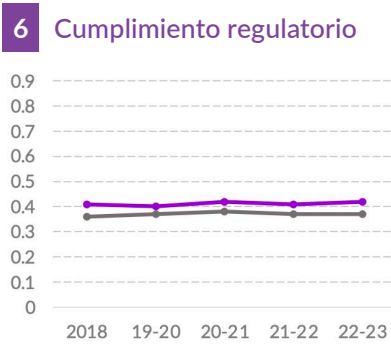
FACTOR 6

Cumplimiento regulatorio

~ Nuevo León ~ Promedio 32 estados

En cumplimiento regulatorio, Nuevo León se encuentra en quinto con 0.42, sin cambios substantivos desde su 0.41 en 2018.

- Está en segundo en el cumplimiento efectivo de regulaciones (sub-factor 6.1), con 0.43, un aumento desde 0.37 en la edición anterior. También, está en tercero en el respeto a los derechos de propiedad (sub-factor 6.5), con 0.45, por arriba de su 0.41 en 2018. Además, está en sexto en el respeto al debido proceso en los procedimientos administrativos (sub-factor 6.4), con 0.43, sin alcanzar su 0.48 en 2018.
- En ausencia de corrupción en la aplicación de regulaciones (sub-factor 6.2) está en la posición 11, con 0.45, por debajo de su 0.49 de la edición anterior. Además, está en 19 en la resolución efectiva de los procedimientos administrativos (sub-factor 6.3), con 0.34, debajo de su 0.42 de 2019-2020.



Fuente: Índice de Estado de Derecho en México 2018, 2019-2020, 2020-2021, 2021-2022 y 2022-2023 del WJP.
Nota: Las puntuaciones están en una escala de 0 a 1, donde 1 representa mayor adhesión a esta dimensión del Estado de Derecho.

FACTOR 4

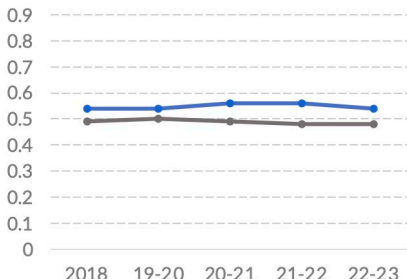
Derechos fundamentales

↗ Nuevo León ↘ Promedio 32 estados

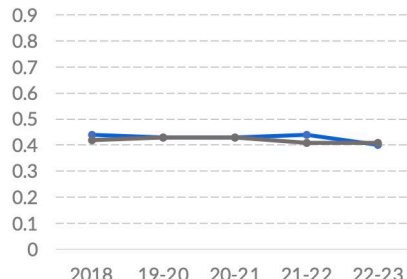
Nuevo León se ubica en el tercer lugar nacional con un puntaje de 0.54 en derechos fundamentales.

- En este aspecto, destaca su primer lugar en la garantía al derecho a libertad de asamblea y asociación (sub-factor 4.7), con 0.65, una ligera caída desde 0.67 en la edición anterior. Asimismo, está en primero en el respeto de los derechos laborales (sub-factor 4.8), con 0.50, una mejora desde su 0.41 de 2018. También, está en tercero en la garantía a la libertad religiosa (sub-factor 4.5), con 0.80.
- Se ubica en quinto en libertad de expresión (sub-factor 4.4), con 0.58, debajo de su 0.64 en 2020-2021. Además, está en décimo en la garantía efectiva al derecho a la privacidad (sub-factor 4.6), con 0.43, una caída desde 0.50 en la edición anterior.
- Está en el lugar 14 en el respeto al debido proceso (sub-factor 4.3) con 0.43, debajo de su 0.45 en 2019-2020. Finalmente, está en el lugar 17 en ausencia de discriminación (sub-factor 4.1), con 0.40, una caída desde 0.44 en la edición anterior.

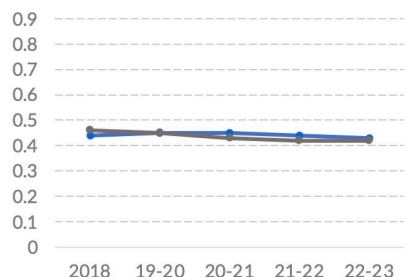
4 Derechos fundamentales



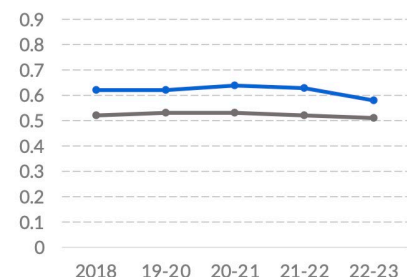
4.1 Ausencia de discriminación



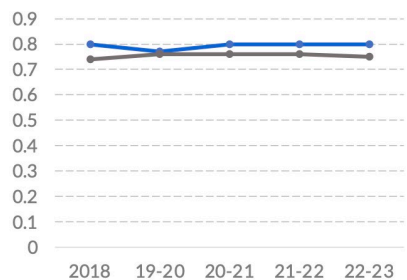
4.3 Debido proceso legal



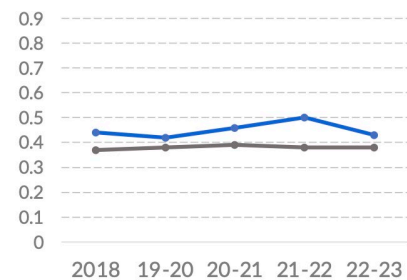
4.4 Libertad de expresión



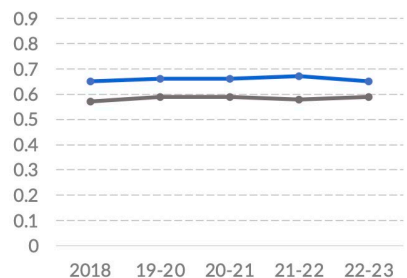
4.5 Libertad religiosa



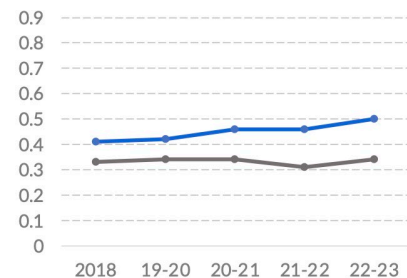
4.6 Derecho a la privacidad



4.7 Libertad de asociación



4.8 Derechos laborales



Fuente: Índice de Estado de Derecho en México 2018, 2019-2020, 2020-2021, 2021-2022 y 2022-2023 del WJP.

Nota: Las puntuaciones están en una escala de 0 a 1, donde 1 representa mayor adhesión a esta dimensión del Estado de Derecho.

Resultados del por sub-factor

Puntajes

| SUBFACTORES | 2018 | 19-20 | 20-21 | 21-22 | 22-23 |
|---|------|-------|-------|-------|-------|
| 1.1 El legislativo es un contrapeso eficaz | 0.53 | 0.56 | 0.58 | 0.56 | 0.52 |
| 1.2 El judicial es un contrapeso eficaz | 0.55 | 0.54 | 0.58 | 0.57 | 0.54 |
| 1.3 Los organismos de control son un contrapeso eficaz | 0.32 | 0.31 | 0.31 | 0.31 | 0.30 |
| 1.4 Sanciones por abuso de poder | 0.33 | 0.42 | 0.43 | 0.43 | 0.42 |
| 1.5 Los contrapesos no gubernamentales son eficaces | 0.62 | 0.62 | 0.64 | 0.63 | 0.58 |
| 1.6 Las elecciones se apegan a la ley | 0.52 | 0.52 | 0.53 | 0.56 | 0.58 |
| 2.1 Ausencia de corrupción en el ejecutivo | 0.38 | 0.37 | 0.38 | 0.40 | 0.39 |
| 2.2 Ausencia de corrupción en el judicial | 0.50 | 0.50 | 0.52 | 0.53 | 0.53 |
| 2.3 Ausencia de corrupción en las instituciones de seguridad | 0.38 | 0.40 | 0.38 | 0.39 | 0.41 |
| 2.4 Ausencia de corrupción en el legislativo | 0.30 | 0.32 | 0.35 | 0.36 | 0.37 |
| 3.1 Participación ciudadana* | 0.27 | 0.27 | 0.27 | 0.33 | 0.33 |
| 3.2 Derecho a la información pública* | 0.49 | 0.49 | 0.49 | 0.55 | 0.55 |
| 4.1 Ausencia de discriminación | 0.44 | 0.43 | 0.43 | 0.44 | 0.40 |
| 4.2 Derecho a la vida y a la seguridad** | | | | | |
| 4.3 Debido proceso legal | 0.44 | 0.45 | 0.45 | 0.44 | 0.43 |
| 4.4 Libertad de expresión | 0.62 | 0.62 | 0.64 | 0.63 | 0.58 |
| 4.5 Libertad religiosa | 0.80 | 0.77 | 0.80 | 0.80 | 0.80 |
| 4.6 Derecho a la privacidad | 0.44 | 0.42 | 0.46 | 0.5 | 0.43 |
| 4.7 Libertad de asociación | 0.65 | 0.66 | 0.66 | 0.67 | 0.65 |
| 4.8 Derechos laborales | 0.41 | 0.42 | 0.46 | 0.46 | 0.5 |
| 5.1 Ausencia de homicidios | 0.42 | 0.33 | 0.25 | 0.25 | 0.25 |
| 5.2 Ausencia de crimen | 0.33 | 0.46 | 0.46 | 0.50 | 0.42 |
| 5.3 Las personas se sienten seguras | 0.43 | 0.39 | 0.42 | 0.45 | 0.44 |
| 6.1 Cumplimiento regulatorio eficaz | 0.37 | 0.37 | 0.43 | 0.37 | 0.43 |
| 6.2 Cumplimiento regulatorio libre de corrupción | 0.47 | 0.45 | 0.46 | 0.49 | 0.45 |
| 6.3 Procedimientos administrativos eficientes | 0.31 | 0.42 | 0.41 | 0.39 | 0.34 |
| 6.4 Debido proceso en procedimientos administrativos | 0.48 | 0.39 | 0.41 | 0.37 | 0.43 |
| 6.5 Derechos de propiedad | 0.41 | 0.38 | 0.41 | 0.43 | 0.45 |
| 7.1 Las personas conocen sus derechos | 0.32 | 0.36 | 0.39 | 0.37 | 0.41 |
| 7.2 Acceso a información y asesoría legal en casos civiles | 0.37 | 0.44 | 0.46 | 0.46 | 0.47 |
| 7.3 Justicia civil accesible y sin procesos burocráticos | 0.35 | 0.32 | 0.31 | 0.33 | 0.34 |
| 7.4 Justicia civil imparcial, independiente y libre de corrupción | 0.50 | 0.49 | 0.51 | 0.52 | 0.52 |
| 7.5 Justicia civil de calidad | 0.38 | 0.42 | 0.44 | 0.48 | 0.47 |
| 7.6 Justicia civil expedita | 0.35 | 0.39 | 0.35 | 0.38 | 0.35 |
| 7.7 Ejecución efectiva de las resoluciones en materia civil | 0.37 | 0.42 | 0.40 | 0.42 | 0.39 |
| 7.8 MASC accesibles, imparciales y expeditas | 0.46 | 0.52 | 0.54 | 0.51 | 0.51 |
| 8.1 Investigación penal eficaz | 0.25 | 0.26 | 0.26 | 0.23 | 0.25 |
| 8.2 Procuración e impartición de justicia eficiente y eficaz | 0.33 | 0.37 | 0.40 | 0.33 | 0.35 |
| 8.3 Derechos de las víctimas | 0.48 | 0.48 | 0.47 | 0.51 | 0.5 |
| 8.4 Debido proceso legal | 0.44 | 0.45 | 0.45 | 0.44 | 0.43 |
| 8.5 Justicia penal imparcial, independiente y libre de corrupción | 0.43 | 0.44 | 0.44 | 0.42 | 0.45 |
| 8.6 Sistema penitenciario respetuoso de los derechos humanos | 0.23 | 0.31 | 0.35 | 0.42 | 0.36 |

*El Índice incluye la Métrica de Gobierno Abierto (MGA) realizada por el INAI y el CIDE como fuente de información para el Factor 3. En las ediciones 2021-2022 y 2022-2023 se utilizaron los datos de la MGA 2021, la cual contiene ajustes metodológicos desde la MGA 2017, utilizada en ediciones pasadas del Índice. Al incluirlos, los resultados de este factor y de la puntuación total no son estrictamente comparables con los de años pasados.

**En México actualmente no existe un registro adecuado, sistematizado y completo para medir este concepto a nivel estatal, por lo que se dejó como un valor vacío que no tiene ningún efecto en las puntuaciones.

Resultados del por sub-factor

Posición respecto a los 32 estados

| SUBFACTORES | 2018 | 19-20 | 20-21 | 21-22 | 22-23 |
|---|-------|-------|-------|-------|-------|
| 1.1 El legislativo es un contrapeso eficaz | 2/32 | 1/32 | 1/32 | 1/32 | 1/32 |
| 1.2 El judicial es un contrapeso eficaz | 4/32 | 7/32 | 3/32 | 3/32 | 5/32 |
| 1.3 Los organismos de control son un contrapeso eficaz | 6/32 | 9/32 | 15/32 | 10/32 | 16/32 |
| 1.4 Sanciones por abuso de poder | 13/32 | 6/32 | 5/32 | 6/32 | 10/32 |
| 1.5 Los contrapesos no gubernamentales son eficaces | 1/32 | 2/32 | 1/32 | 1/32 | 5/32 |
| 1.6 Las elecciones se apegan a la ley | 1/32 | 1/32 | 4/32 | 2/32 | 2/32 |
| 2.1 Ausencia de corrupción en el ejecutivo | 8/32 | 11/32 | 10/32 | 5/32 | 6/32 |
| 2.2 Ausencia de corrupción en el judicial | 4/32 | 5/32 | 4/32 | 2/32 | 4/32 |
| 2.3 Ausencia de corrupción en las instituciones de seguridad | 13/32 | 10/32 | 15/32 | 8/32 | 8/32 |
| 2.4 Ausencia de corrupción en el legislativo | 6/32 | 4/32 | 1/32 | 1/32 | 2/32 |
| 3.1 Participación ciudadana* | 17/32 | 17/32 | 17/32 | 22/32 | 22/32 |
| 3.2 Derecho a la información pública* | 18/32 | 18/32 | 18/32 | 27/32 | 27/32 |
| 4.1 Ausencia de discriminación | 15/32 | 18/32 | 16/32 | 13/32 | 17/32 |
| 4.2 Derecho a la vida y a la seguridad** | - | - | - | - | - |
| 4.3 Debido proceso legal | 20/32 | 19/32 | 13/32 | 11/32 | 14/32 |
| 4.4 Libertad de expresión | 1/32 | 2/32 | 1/32 | 1/32 | 5/32 |
| 4.5 Libertad religiosa | 3/32 | 12/32 | 5/32 | 2/32 | 3/32 |
| 4.6 Derecho a la privacidad | 5/32 | 9/32 | 7/32 | 5/32 | 10/32 |
| 4.7 Libertad de asociación | 1/32 | 1/32 | 1/32 | 1/32 | 1/32 |
| 4.8 Derechos laborales | 3/32 | 3/32 | 1/32 | 1/32 | 1/32 |
| 5.1 Ausencia de homicidios | 10/32 | 10/32 | 14/32 | 14/32 | 17/32 |
| 5.2 Ausencia de crimen | 21/32 | 16/32 | 20/32 | 19/32 | 24/32 |
| 5.3 Las personas se sienten seguras | 18/32 | 16/32 | 13/32 | 10/32 | 13/32 |
| 6.1 Cumplimiento regulatorio eficaz | 8/32 | 7/32 | 3/32 | 8/32 | 2/32 |
| 6.2 Cumplimiento regulatorio libre de corrupción | 12/32 | 14/32 | 13/32 | 11/32 | 11/32 |
| 6.3 Procedimientos administrativos eficientes | 24/32 | 7/32 | 13/32 | 13/32 | 19/32 |
| 6.4 Debido proceso en procedimientos administrativos | 2/32 | 4/32 | 7/32 | 7/32 | 6/32 |
| 6.5 Derechos de propiedad | 4/32 | 9/32 | 6/32 | 4/32 | 3/32 |
| 7.1 Las personas conocen sus derechos | 6/32 | 1/32 | 2/32 | 3/32 | 2/32 |
| 7.2 Acceso a información y asesoría legal en casos civiles | 19/32 | 7/32 | 2/32 | 7/32 | 4/32 |
| 7.3 Justicia civil accesible y sin procesos burocráticos | 5/32 | 9/32 | 14/32 | 8/32 | 7/32 |
| 7.4 Justicia civil imparcial, independiente y libre de corrupción | 4/32 | 6/32 | 3/32 | 2/32 | 3/32 |
| 7.5 Justicia civil de calidad | 11/32 | 8/32 | 3/32 | 2/32 | 2/32 |
| 7.6 Justicia civil expedita | 4/32 | 1/32 | 6/32 | 2/32 | 7/32 |
| 7.7 Ejecución efectiva de las resoluciones en materia civil | 12/32 | 4/32 | 6/32 | 3/32 | 7/32 |
| 7.8 MASC accesibles, imparciales y expeditas | 18/32 | 5/32 | 4/32 | 6/32 | 6/32 |
| 8.1 Investigación penal eficaz | 5/32 | 7/32 | 5/32 | 7/32 | 4/32 |
| 8.2 Procuración e impartición de justicia eficiente y eficaz | 25/32 | 14/32 | 5/32 | 14/32 | 12/32 |
| 8.3 Derechos de las víctimas | 4/32 | 3/32 | 10/32 | 1/32 | 2/32 |
| 8.4 Debido proceso legal | 20/32 | 19/32 | 13/32 | 11/32 | 14/32 |
| 8.5 Justicia penal imparcial, independiente y libre de corrupción | 11/32 | 9/32 | 10/32 | 6/32 | 7/32 |
| 8.6 Sistema penitenciario respetuoso de los derechos humanos | 29/32 | 26/32 | 20/32 | 15/32 | 24/32 |



*El Índice incluye la Métrica de Gobierno Abierto (MGA) realizada por el INAI y el CIDE como fuente de información para el Factor 3. En las ediciones 2021-2022 y 2022-2023 se utilizaron los datos de la MGA 2021, la cual contiene ajustes metodológicos desde la MGA 2017, utilizada en ediciones pasadas del Índice. Al incluirlos, los resultados de este factor y de la puntuación total no son estrictamente comparables con los de años pasados.

**En México actualmente no existe un registro adecuado, sistematizado y completo para medir este concepto a nivel estatal, por lo que se dejó como un valor vacío que no tiene ningún efecto en las puntuaciones.



World Justice
Project



worldjusticeproject.mx 
index.worldjusticeproject.mx 
[@TheWJP_mx](https://twitter.com/TheWJP_mx) 