



World Justice
Project



Índice de Estado de Derecho
en México 2022-2023

PUEBLA



| TABLA DE CONTENIDO

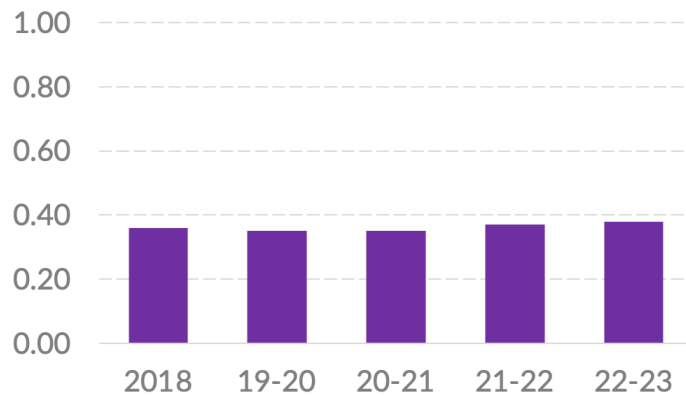
| | |
|---|----|
| Introducción | 4 |
| Resultados por factor | 5 |
| ▶ AUSENCIA DE CORRUPCIÓN, GOBIERNO ABIERTO Y RENDICIÓN DE CUENTAS | |
| FACTOR 2 Ausencia de corrupción | 6 |
| FACTOR 3 Gobierno abierto | 6 |
| FACTOR 1 Límites al poder gubernamental | 7 |
| ▶ JUSTICIA Y SEGURIDAD | |
| FACTOR 8 Justicia penal | 8 |
| FACTOR 7 Justicia civil | 9 |
| FACTOR 5 Orden y seguridad | 10 |
| ▶ CUMPLIMIENTO REGULATORIO | |
| FACTOR 6 Cumplimiento regulatorio | 11 |
| ▶ DERECHOS FUNDAMENTALES | |
| FACTOR 4 Derechos fundamentales | 12 |
| Resultados por sub-factor | 13 |

Introducción

Puebla se encuentra en la posición 27 del *Índice de Estado de Derecho en México 2022-2023*.¹ Tiene una puntuación de 0.38 en una escala que va de 0 a 1, donde 1 representa la calificación idónea. La entidad no ha tenido cambios significativos desde su puntaje de 0.36 y posición 28 en la primera edición.

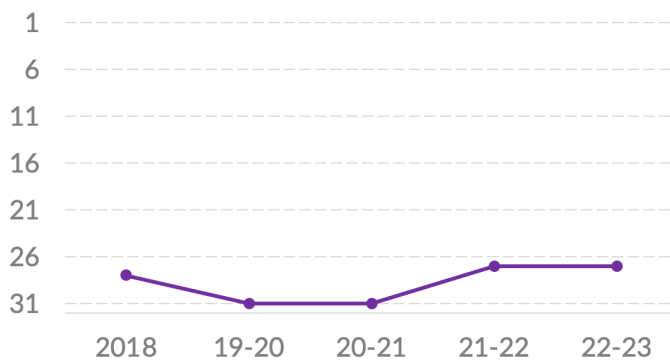
- La entidad obtuvo su posición y puntaje más alto en gobierno abierto (Factor 3) con 0.51 y décima posición.
- Por otro lado, su posición más baja es la penúltima en justicia penal (Factor 8), con 0.29.

Puntajes



| | |
|-----------|------|
| 2018 | 0.36 |
| 2019-2020 | 0.35 |
| 2020-2021 | 0.35 |
| 2021-2022 | 0.37 |
| 2022-2023 | 0.38 |

Posición respecto a los 32 estados

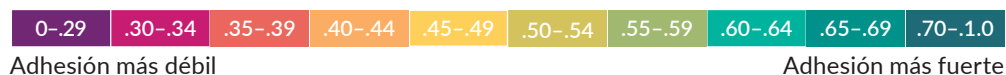


| | |
|-----------|-------|
| 2018 | 28/32 |
| 2019-2020 | 31/32 |
| 2020-2021 | 31/32 |
| 2021-2022 | 27/32 |
| 2022-2023 | 27/32 |

¹ La información que sustenta el Índice del WJP 2022-2023 fue recolectada al cierre del año 2022. Es información de primera mano para capturar las voces de miles de personas en zonas urbanas y rurales en los 32 estados del país. De forma específica, el Índice utiliza más de 600 variables generadas a partir de las respuestas a una encuesta aplicada a población general a 12,800 personas, de las respuestas a encuestas aplicadas a más de 2,000 especialistas en derecho penal, derecho civil, derecho laboral, y salud pública, y de información generada por otras instituciones (12 fuentes terciarias).

Resultados por factor

ADHESIÓN AL ESTADO DE DERECHO



Puntajes

| FACTORES | 2018 | 19-20 | 20-21 | 21-22 | 22-23 |
|----------------------------------|------|-------|-------|-------|-------|
| 1 Límites al poder gubernamental | 0.38 | 0.39 | 0.38 | 0.38 | 0.36 |
| 2 Ausencia de corrupción | 0.33 | 0.32 | 0.33 | 0.33 | 0.34 |
| 3 Gobierno abierto* | 0.34 | 0.34 | 0.34 | 0.51 | 0.51 |
| 4 Derechos fundamentales | 0.44 | 0.44 | 0.43 | 0.41 | 0.40 |
| 5 Orden y seguridad | 0.37 | 0.25 | 0.30 | 0.32 | 0.37 |
| 6 Cumplimiento regulatorio | 0.40 | 0.40 | 0.42 | 0.39 | 0.41 |
| 7 Justicia civil | 0.32 | 0.33 | 0.34 | 0.33 | 0.34 |
| 8 Justicia penal | 0.31 | 0.29 | 0.29 | 0.27 | 0.29 |

Posición respecto a los 32 estados

| FACTORES | 2018 | 19-20 | 20-21 | 21-22 | 22-23 |
|----------------------------------|-------|-------|-------|-------|-------|
| 1 Límites al poder gubernamental | 26/32 | 30/32 | 29/32 | 27/32 | 30/32 |
| 2 Ausencia de corrupción | 22/32 | 25/32 | 23/32 | 24/32 | 19/32 |
| 3 Gobierno abierto* | 27/32 | 27/32 | 27/32 | 10/32 | 10/32 |
| 4 Derechos fundamentales | 30/32 | 30/32 | 31/32 | 31/32 | 31/32 |
| 5 Orden y seguridad | 19/32 | 25/32 | 24/32 | 25/32 | 20/32 |
| 6 Cumplimiento regulatorio | 7/32 | 9/32 | 6/32 | 9/32 | 8/32 |
| 7 Justicia civil | 29/32 | 24/32 | 26/32 | 26/32 | 23/32 |
| 8 Justicia penal | 30/32 | 30/32 | 31/32 | 32/32 | 31/32 |

* El Índice incluye la Métrica de Gobierno Abierto (MGA) realizada por el INAI y el CIDE como fuente de información para el Factor 3. En las ediciones 2021-2022 y 2022-2023 se utilizaron los datos de la MGA 2021, la cual contiene ajustes metodológicos desde la MGA 2017, utilizada en ediciones pasadas del Índice. Al incluirlos, los resultados de este factor y de la puntuación total no son estrictamente comparables con los de años pasados.

FACTOR 2

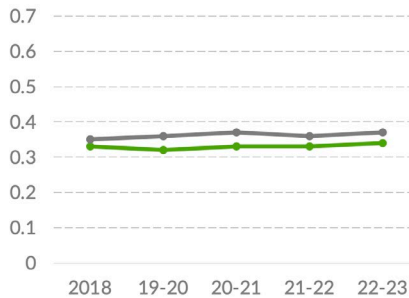
Ausencia de corrupción

Puebla se encuentra en el lugar 19 nacional en ausencia de corrupción (Factor 2), con un puntaje de 0.34, sin cambios sustantivos desde su 0.33 y lugar 22 en 2018.

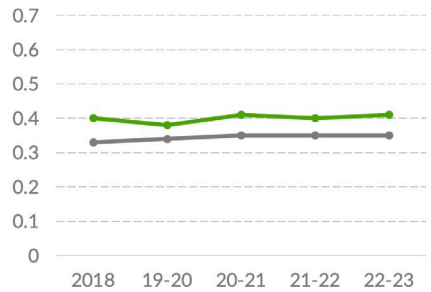
- En este aspecto, su mejor posición es la quinta en ausencia de corrupción en el Ejecutivo (sub-factor 2.1), con 0.41, marginalmente por encima de 0.40 que obtuvo en la primera edición. También está en 24 en ausencia de corrupción en el Legislativo (sub-factor 2.4), con 0.30, con aumentos desde 0.23 en 2018.
- La entidad ocupa el lugar 24 en ausencia de corrupción en las instituciones de seguridad y procuración de justicia (sub-factor 2.3), con 0.29, por debajo de 0.30 en la primera edición. Además, está en penúltimo en ausencia de corrupción en el Judicial (sub-factor 2.2), con 0.37, debajo de su 0.39 en 2018.

✓ Puebla ✓ Promedio 32 estados

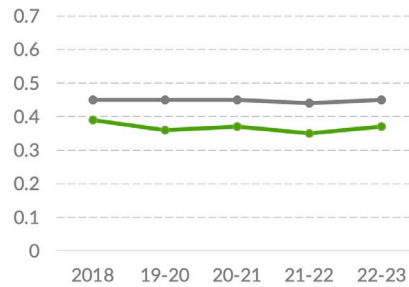
2 Ausencia de corrupción



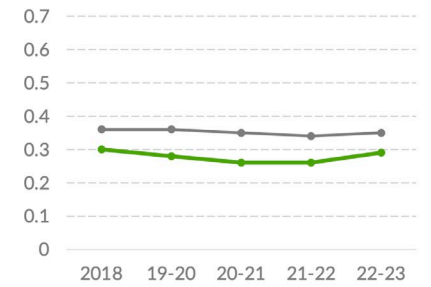
2.1 Ausencia de corrupción en el Ejecutivo



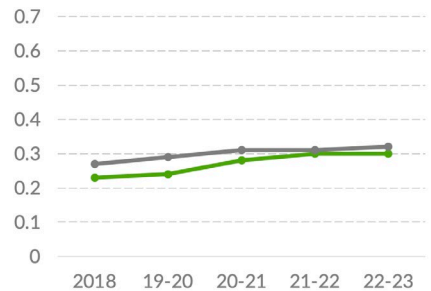
2.2 Ausencia de corrupción en el Judicial



2.3 Ausencia de corrupción en instituciones de seguridad



2.4 Ausencia de corrupción en el Legislativo



FACTOR 3

Gobierno abierto

En gobierno abierto (Factor 3) se ubica en décimo con 0.51.²

- o Está en segundo en participación ciudadana (sub-factor 3.1), con 0.43. Además, está en 23 en la garantía al derecho a la información (sub-factor 3.2), con 0.58.

² El Índice incluye la Métrica de Gobierno Abierto (MGA), realizada por el Instituto Nacional de Acceso a la Información (INAI) y el Centro de Investigación y Docencia Económica (CIDE) como fuente de información para el Factor 3. En esta versión se utilizan los datos de la MGA 2021, la cual contiene ajustes metodológicos desde la MGA 2017, utilizada en ediciones pasadas del Índice. Al incluirlos, los resultados de este factor y de la puntuación total no son estrictamente comparables con los de años pasados.

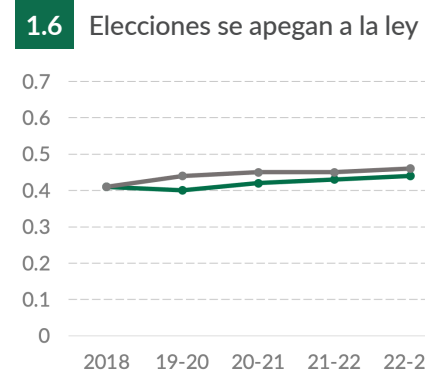
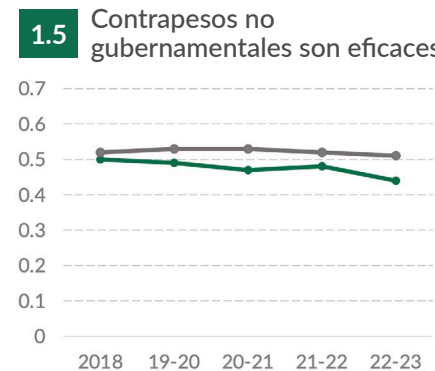
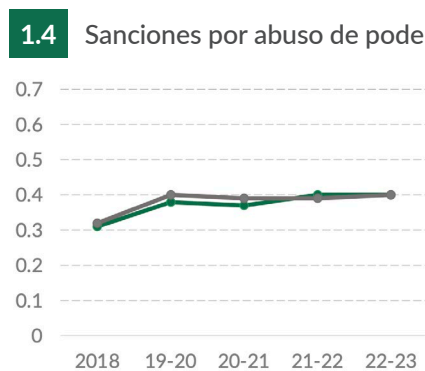
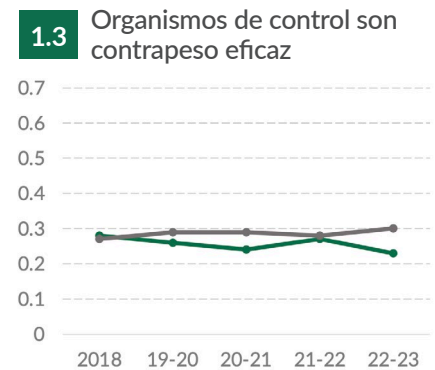
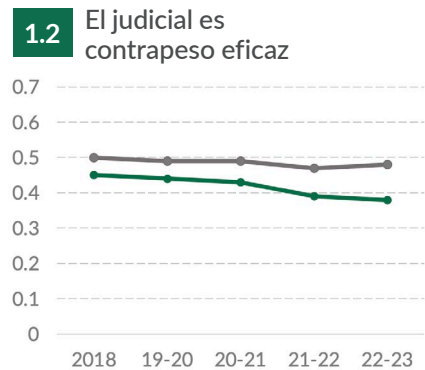
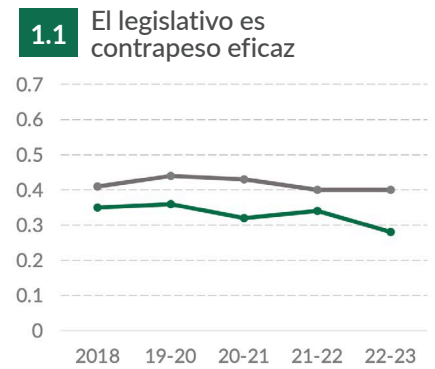
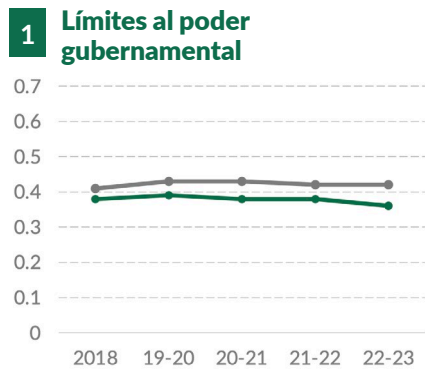
FACTOR 1

Límites al poder gubernamental

✓ Puebla ✓ Promedio 32 estados

En límites al poder gubernamental (Factor 1) está en la posición 30, con 0.36, por debajo del 0.38 de la primera edición.

- Está en 17 en sanciones a personas funcionarias públicas cuando abusan de sus funciones (sub-factor 1.4), con 0.40, por encima de su 0.31 en 2018. Además, está en 22 en el indicador que mide si las elecciones son libres, limpias y transparentes (sub-factor 1.6), con 0.44, arriba de su 0.41 en 2018. También, está en 30 en la efectividad de los contrapesos no gubernamentales (sub-factor 1.5), con 0.44, por debajo de su 0.50 en 2018.
- Se ubica en 31 en la efectividad del Legislativo local como contrapeso (sub-factor 1.1), con 0.28, por debajo de su 0.35 en 2018. También está en 31 en la efectividad de los organismos de fiscalización y control como contrapesos (sub-factor 1.3), con 0.23, debajo de su 0.28 en 2018. Finalmente, ocupa la última posición en la efectividad del Judicial como contrapeso (sub-factor 1.2), con 0.38, con descensos desde 0.45 en la primera edición.



Fuente: Índice de Estado de Derecho en México 2018, 2019-2020, 2020-2021, 2021-2022 y 2022-2023 del WJP.

Nota: Las puntuaciones están en una escala de 0 a 1, donde 1 representa mayor adhesión a esta dimensión del Estado de Derecho.

FACTOR 8

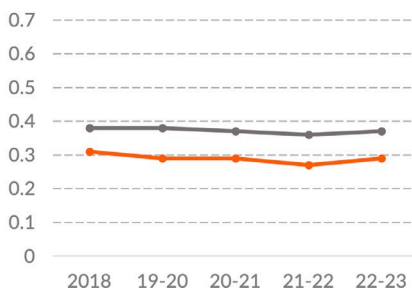
Justicia penal

En justicia penal (Factor 8) Puebla se encuentra en penúltimo lugar con 0.29, con cambios marginales en las últimas cuatro ediciones.

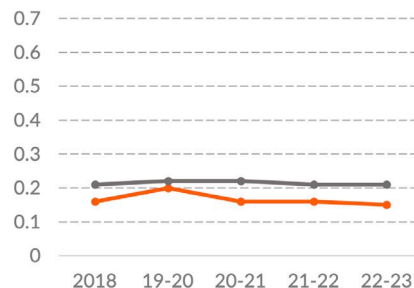
- Se ubica en 23 en la garantía de los derechos de las víctimas (sub-factor 8.3), con 0.40, su mejor puntaje en cinco ediciones. También, está en 26 en procuración e impartición de justicia eficiente y eficaz (sub-factor 8.2), con 0.26, debajo de 0.30 en la primera edición. Asimismo, está en 28 en la imparcialidad, independencia y ausencia de corrupción en el sistema de justicia penal (sub-factor 8.5), con 0.32, con algunos retrocesos desde 0.34 en la primera edición.
- La entidad se ubica en 31 en la eficacia de las investigaciones penales (sub-factor 8.1), con 0.15, debajo de 0.16 en 2018. También se ubica en 31 en el respeto al debido proceso penal (sub-factor 8.4) con 0.33, con descensos desde 0.41 en 2018. Finalmente, está en último lugar en la seguridad y el respeto a los derechos humanos en el sistema penitenciario (sub-factor 8.6), con 0.29, por encima de su 0.26 en 2018.

↗ Puebla ↘ Promedio 32 estados

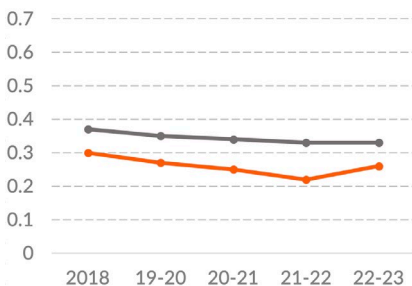
8 Justicia Penal



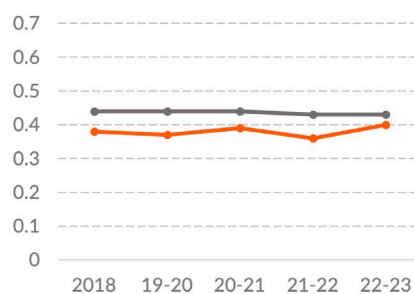
8.1 Investigación penal eficaz



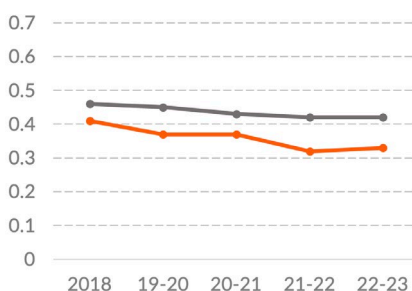
8.2 Procuración e impartición de justicia eficiente y eficaz



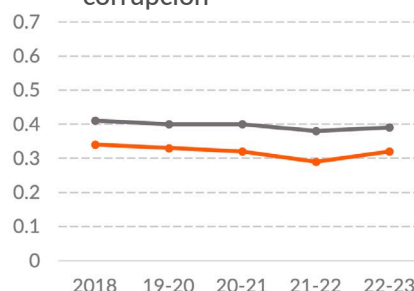
8.3 Derechos de las víctimas



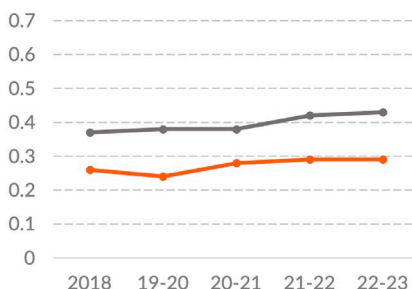
8.4 Debido proceso legal



8.5 Justicia penal imparcial, independiente y libre de corrupción



8.6 Sistema penitenciario respetuoso de los DDHH



Fuente: Índice de Estado de Derecho en México 2018, 2019-2020, 2020-2021, 2021-2022 y 2022-2023 del WJP.

Nota: Las puntuaciones están en una escala de 0 a 1, donde 1 representa mayor adhesión a esta dimensión del Estado de Derecho.

