



World Justice
Project



Índice de Estado de Derecho
en México 2022-2023

YUCATÁN



| TABLA DE CONTENIDO

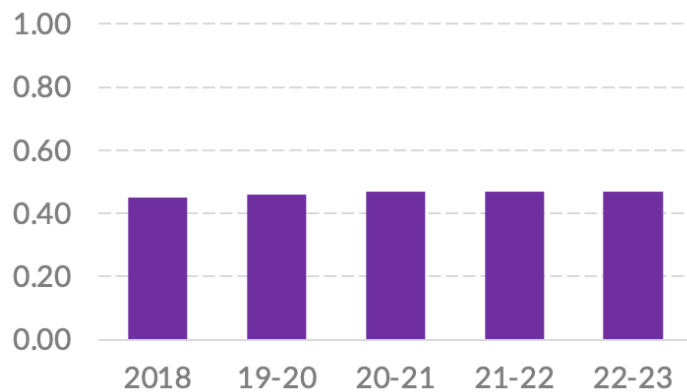
| | |
|---|----|
| Introducción | 4 |
| Resultados por factor | 5 |
| ▶ AUSENCIA DE CORRUPCIÓN, GOBIERNO ABIERTO Y RENDICIÓN DE CUENTAS | |
| FACTOR 2 Ausencia de corrupción | 6 |
| FACTOR 3 Gobierno abierto | 6 |
| FACTOR 1 Límites al poder gubernamental | 7 |
| ▶ JUSTICIA Y SEGURIDAD | |
| FACTOR 8 Justicia penal | 8 |
| FACTOR 7 Justicia civil | 9 |
| FACTOR 5 Orden y seguridad | 10 |
| ▶ CUMPLIMIENTO REGULATORIO | |
| FACTOR 6 Cumplimiento regulatorio | 11 |
| ▶ DERECHOS FUNDAMENTALES | |
| FACTOR 4 Derechos fundamentales | 12 |
| Resultados por sub-factor | 13 |

Introducción

Yucatán se encuentra en la cuarta posición del *Índice de Estado de Derecho en México 2022-2023*. Tiene una puntuación de 0.47 en una escala que va de 0 a 1, donde 1 representa la calificación idónea. La entidad ocupó el primer lugar nacional en las tres primeras ediciones.¹

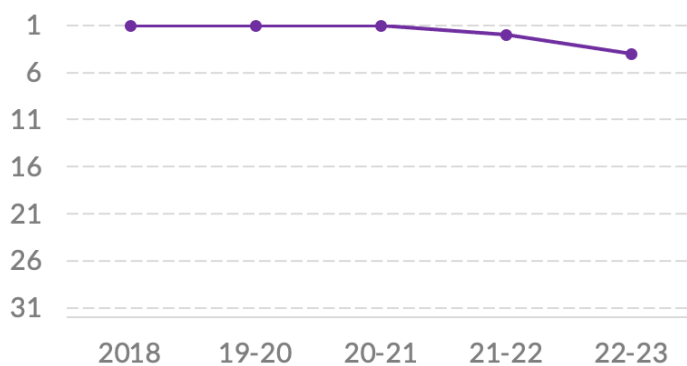
- Obtuvo su puntuación más alta en orden y seguridad (Factor 5), con 0.80 y el primer lugar nacional. También, está en quinto lugar en límites al poder gubernamental (Factor 1), con un puntaje de 0.48.
- Su posición más baja es la 29 en justicia civil (Factor 7), con 0.31.

Puntajes



| | |
|-----------|------|
| 2018 | 0.45 |
| 2019-2020 | 0.46 |
| 2020-2021 | 0.47 |
| 2021-2022 | 0.47 |
| 2022-2023 | 0.47 |

Posición respecto a los 32 estados

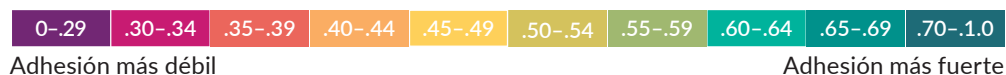


| | |
|-----------|------|
| 2018 | 1/32 |
| 2019-2020 | 1/32 |
| 2020-2021 | 1/32 |
| 2021-2022 | 2/32 |
| 2022-2023 | 4/32 |

¹ La información que sustenta el Índice del WJP 2022-2023 fue recolectada al cierre del año 2022. Es información de primera mano para capturar las voces de miles de personas en zonas urbanas y rurales en los 32 estados del país. De forma específica, el Índice utiliza más de 600 variables generadas a partir de las respuestas a una encuesta aplicada a población general a 12,800 personas, de las respuestas a encuestas aplicadas a más de 2,000 especialistas en derecho penal, derecho civil, derecho laboral, y salud pública, y de información generada por otras instituciones (12 fuentes terciarias).

Resultados por factor

ADHESIÓN AL ESTADO DE DERECHO



Puntajes

| FACTORES | 2018 | 19-20 | 20-21 | 21-22 | 22-23 |
|----------------------------------|------|-------|-------|-------|-------|
| 1 Límites al poder gubernamental | 0.42 | 0.47 | 0.46 | 0.47 | 0.48 |
| 2 Ausencia de corrupción | 0.38 | 0.40 | 0.41 | 0.39 | 0.39 |
| 3 Gobierno abierto* | 0.38 | 0.38 | 0.38 | 0.44 | 0.44 |
| 4 Derechos fundamentales | 0.51 | 0.54 | 0.51 | 0.51 | 0.52 |
| 5 Orden y seguridad | 0.77 | 0.73 | 0.84 | 0.82 | 0.80 |
| 6 Cumplimiento regulatorio | 0.38 | 0.39 | 0.39 | 0.38 | 0.37 |
| 7 Justicia civil | 0.33 | 0.38 | 0.38 | 0.35 | 0.31 |
| 8 Justicia penal | 0.42 | 0.39 | 0.42 | 0.42 | 0.41 |

Posición respecto a los 32 estados

| FACTORES | 2018 | 19-20 | 20-21 | 21-22 | 22-23 |
|----------------------------------|-------|-------|-------|-------|-------|
| 1 Límites al poder gubernamental | 11/32 | 4/32 | 7/32 | 5/32 | 5/32 |
| 2 Ausencia de corrupción | 9/32 | 7/32 | 5/32 | 7/32 | 9/32 |
| 3 Gobierno abierto* | 19/32 | 19/32 | 19/32 | 28/32 | 28/32 |
| 4 Derechos fundamentales | 7/32 | 1/32 | 14/32 | 9/32 | 7/32 |
| 5 Orden y seguridad | 1/32 | 1/32 | 1/32 | 1/32 | 1/32 |
| 6 Cumplimiento regulatorio | 13/32 | 10/32 | 13/32 | 15/32 | 17/32 |
| 7 Justicia civil | 24/32 | 11/32 | 14/32 | 20/32 | 29/32 |
| 8 Justicia penal | 4/32 | 13/32 | 4/32 | 3/32 | 6/32 |

* El Índice incluye la Métrica de Gobierno Abierto (MGA) realizada por el INAI y el CIDE como fuente de información para el Factor 3. En las ediciones 2021-2022 y 2022-2023 se utilizaron los datos de la MGA 2021, la cual contiene ajustes metodológicos desde la MGA 2017, utilizada en ediciones pasadas del Índice. Al incluirlos, los resultados de este factor y de la puntuación total no son estrictamente comparables con los de años pasados.

FACTOR 2

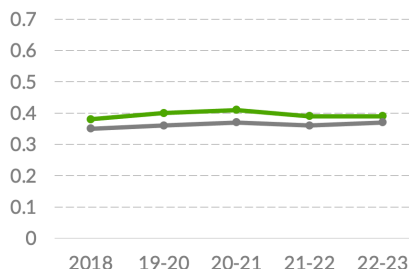
Ausencia de corrupción

Yucatán Promedio 32 estados

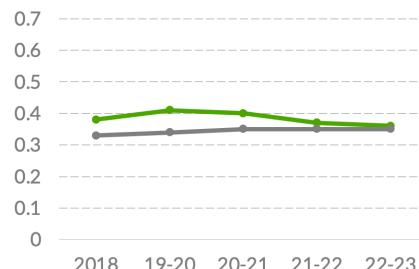
Yucatán se encuentra en el noveno lugar en ausencia de corrupción (Factor 2), con un puntaje de 0.39, sin cambios substanciales desde su 0.38 en la primera edición.

- El sub-factor con mejor posición es su tercer lugar en ausencia de corrupción en las instituciones de seguridad y procuración de justicia (sub-factor 2.3), con 0.43, por encima del 0.39 que obtuvo en la edición anterior. También, está en noveno en ausencia de corrupción en el legislativo (sub-factor 2.4), con 0.33, por encima de su 0.28 de 2018.
- Su posición más baja es la décima en ausencia de corrupción en el ejecutivo (sub-factor 2.1), con 0.36, por debajo de su punto más alto de 0.41 en la edición 2019-2020. Además, se ubica en 19 en ausencia de corrupción en el judicial (sub-factor 2.2), con 0.44, debajo de su 0.47 de la edición anterior.

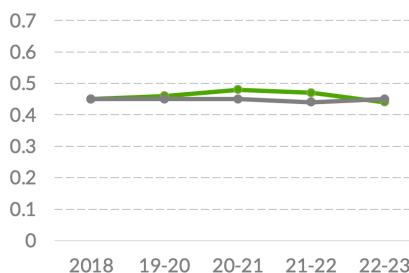
2 Ausencia de corrupción



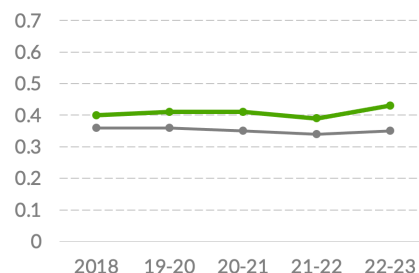
2.1 Ausencia de corrupción en el Ejecutivo



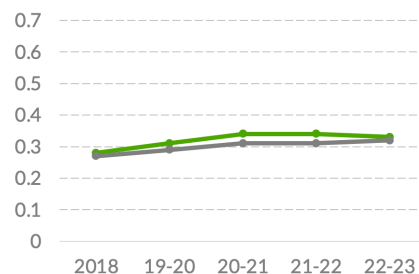
2.2 Ausencia de corrupción en el Judicial



2.3 Ausencia de corrupción en instituciones de seguridad



2.4 Ausencia de corrupción en el Legislativo



FACTOR 3

Gobierno abierto

En gobierno abierto (Factor 3) se ubica en el lugar 28 nacional con 0.44.²

- Está en el lugar 25 en la garantía al derecho a la información (sub-factor 3.2), con 0.57. En participación ciudadana (sub-factor 3.1), está en el lugar 23, con 0.31.

² El Índice incluye la Métrica de Gobierno Abierto (MGA), realizada por el Instituto Nacional de Acceso a la Información (INAI) y el Centro de Investigación y Docencia Económica (CIDE) como fuente de información para el Factor 3. En esta versión se utilizan los datos de la MGA 2021, la cual contiene ajustes metodológicos desde la MGA 2017, utilizada en ediciones pasadas del Índice. Al incluirlos, los resultados de este factor y de la puntuación total no son estrictamente comparables con los de años pasados.

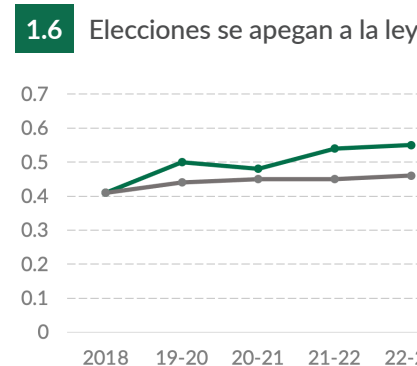
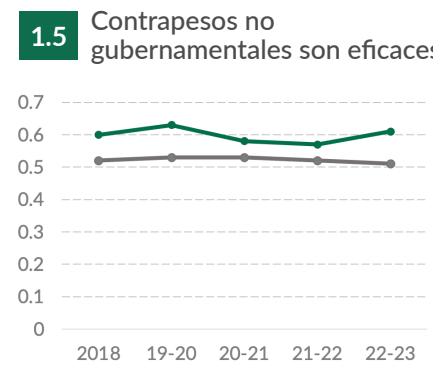
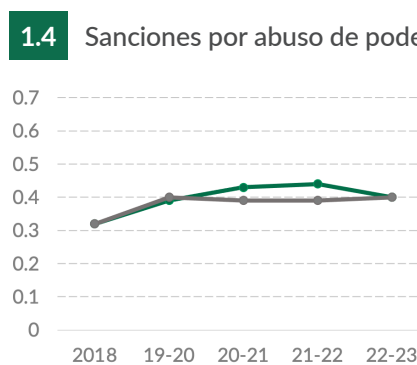
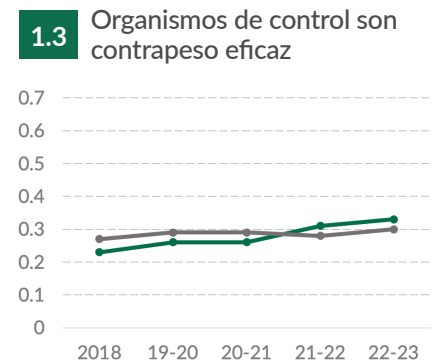
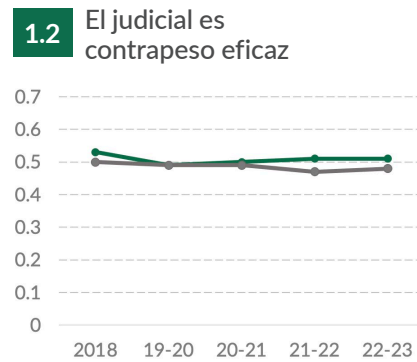
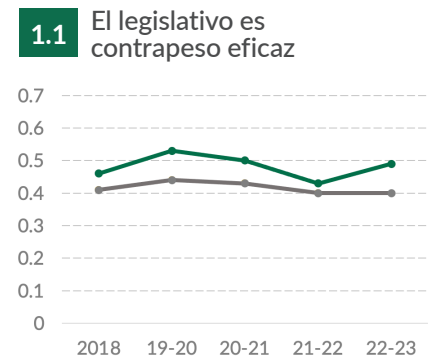
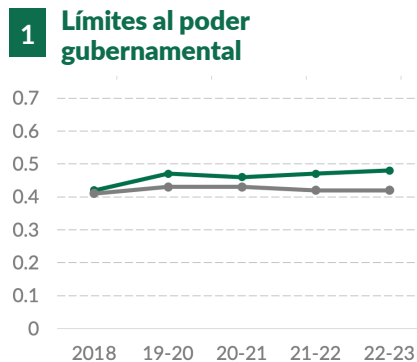
FACTOR 1

Límites al poder gubernamental

Yucatán Promedio 32 estados

En límites al poder gubernamental (Factor 1) está en quinto con 0.48, ligeramente por encima de su 0.47 que obtuvo en la edición anterior.

- Su posición más alta es la tercera en la efectividad de los contrapesos no gubernamentales (sub-factor 1.5), con 0.61, ligeramente por debajo su puntaje más alto de 0.63 en 2019-2020. Además, está en cuarto en el indicador que mide si las elecciones son libres, limpias y transparentes (sub-factor 1.6), con 0.55, por encima de su 0.41 en 2018. También está en cuarto en la efectividad del legislativo como contrapeso (sub-factor 1.1), con 0.49, sin llegar a su punto más alto de 0.53 en 2019-2020.
- Está en décimo en la efectividad del judicial como contrapeso (sub-factor 1.2), con 0.51, debajo de su puntaje más alto de 0.53 que obtuvo en 2018. Además, está en 12 en la efectividad de los organismos de fiscalización y control como contrapesos (sub-factor 1.3), con 0.33, con mejoras desde 0.23 en 2018. También, está en 15 en sanciones por abuso de poder (sub-factor 1.4), con 0.40, una caída desde 0.44 de la edición anterior.



Fuente: Índice de Estado de Derecho en México 2018, 2019-2020, 2020-2021, 2021-2022 y 2022-2023 del WJP.

Nota: Las puntuaciones están en una escala de 0 a 1, donde 1 representa mayor adhesión a esta dimensión del Estado de Derecho.

FACTOR 8

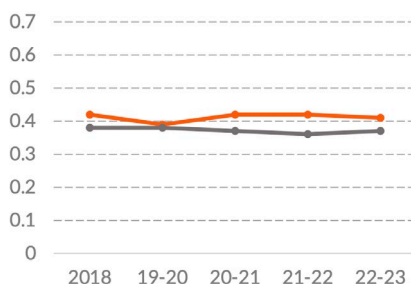
Justicia penal

Yucatán Promedio 32 estados

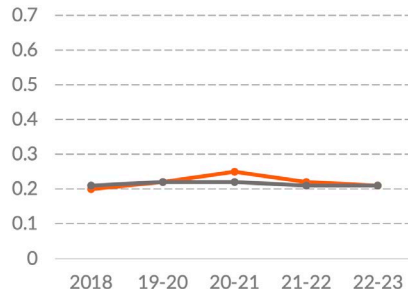
En justicia penal (Factor 8) Yucatán se encuentra en la sexta posición con 0.41, una ligera caída desde 0.42 en la edición anterior.

- Su posición más alta en este aspecto es la quinta en el respeto al debido proceso penal (sub-factor 8.4), con 0.46, el cual está por debajo del 0.48 que obtuvo en la primera edición. Está en séptimo en impartición de justicia eficiente y eficaz (sub-factor 8.2), con 0.38, por debajo de su 0.45 que obtuvo en 2018. También está en séptimo en la seguridad y el respeto a los derechos humanos en el sistema penitenciario (sub-factor 8.6), con 0.53, una caída desde 0.56 en la edición anterior.
- Se ubica en octavo en la imparcialidad, independencia y ausencia de corrupción en el sistema de justicia penal (sub-factor 8.5), con 0.44, sin avances significativos desde su 0.43 en las tres primeras ediciones. Está en 14 en la garantía de los derechos de las víctimas (sub-factor 8.3), con 0.44, por debajo del 0.47 de 2020-2021. Asimismo, está en 14 en la eficacia de las investigaciones penales (sub-factor 8.1), con 0.21, por debajo de su puntaje más alto de 0.25 en 2020-2021.

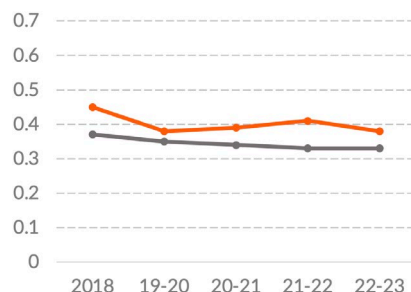
8 Justicia Penal



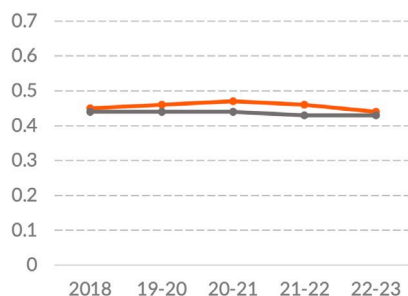
8.1 Investigación penal eficaz



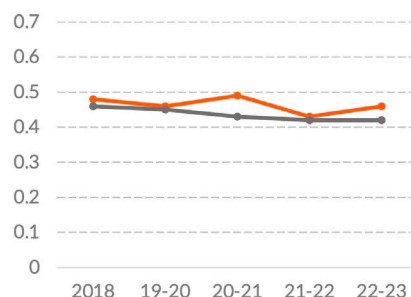
8.2 Procuración e impartición de justicia eficiente y eficaz



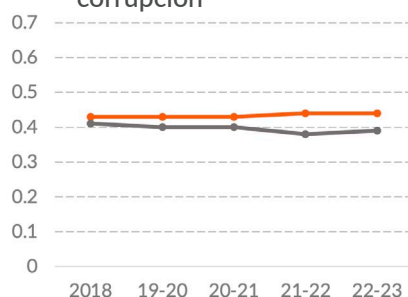
8.3 Derechos de las víctimas



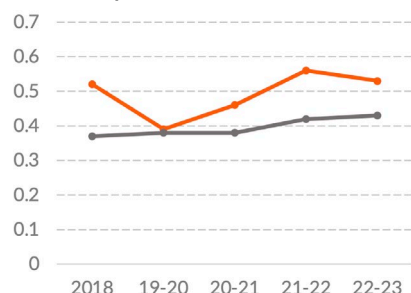
8.4 Debido proceso legal



8.5 Justicia penal imparcial, independiente y libre de corrupción



8.6 Sistema penitenciario respetuoso de los DDHH



Fuente: Índice de Estado de Derecho en México 2018, 2019-2020, 2020-2021, 2021-2022 y 2022-2023 del WJP.

Nota: Las puntuaciones están en una escala de 0 a 1, donde 1 representa mayor adhesión a esta dimensión del Estado de Derecho.

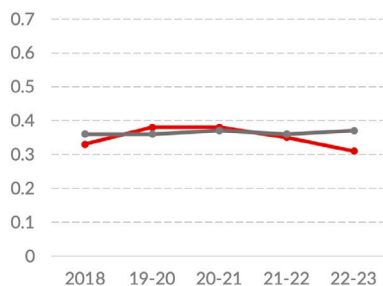
FACTOR 7

Justicia civil

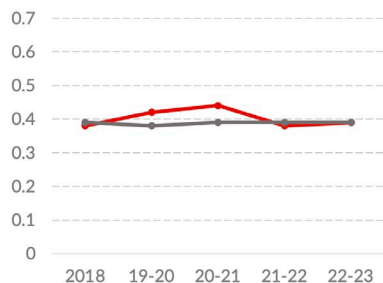
En justicia civil (Factor 7), el estado se encuentra en la posición 29 con 0.31, con caídas desde 0.38 en 2020-2021.

- En este aspecto, ocupa el lugar 14 en el acceso a información y a asesoría legal asequible (sub-factor 7.2), con 0.39, por debajo de su puntaje más alto de 0.44 de 2020-2021. En la imparcialidad, independencia y ausencia de corrupción en su sistema de justicia civil (sub-factor 7.4), ocupa el lugar 19 con un puntaje de 0.41, el cual también está por debajo de su punto más alto de 0.49 de la edición 2020-2021.
- Se encuentra en el lugar 27 en el indicador que mide si las personas conocen sus derechos y confían en las instituciones del sistema de justicia civil (sub-factor 7.1), con 0.28, una caída desde 0.34 en la edición anterior. También, está en 29 en la calidad del sistema de justicia civil (sub-factor 7.5), con 0.32, con caídas desde 0.43 en 2020-2021. Asimismo, está en 29 en ejecuciones efectivas de las resoluciones de los tribunales civiles y administrativos (sub-factor 7.7), con 0.28, con caídas desde 0.40 con el que inició en 2018.
- Está en 30 en el indicador que mide si las personas pueden resolver sus problemas legales fácilmente y sin altos costos ni procesos burocráticos (sub-factor 7.3), con 0.23. Además, está en 31 en la accesibilidad, imparcialidad y celeridad de sus mecanismos alternativos de solución de controversias (MASC, sub-factor 7.8), con 0.39, con caídas desde 0.53 en 2019-2020. También, está en último en la celeridad del sistema de justicia civil (sub-factor 7.6), con 0.20, con caídas desde 0.33 en 2019-2020.

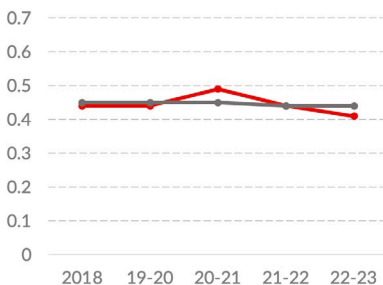
7 Justicia civil



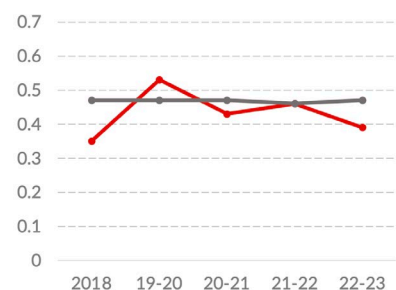
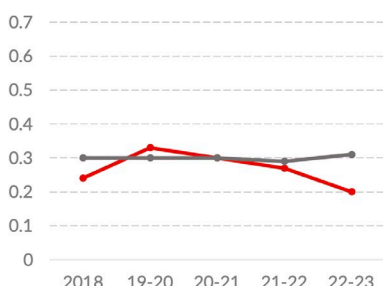
7.2 Acceso a información y asesoría legal



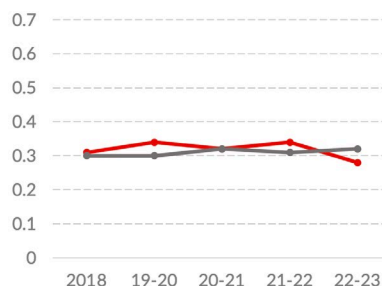
7.4 Justicia civil imparcial, independiente y libre de corrupción



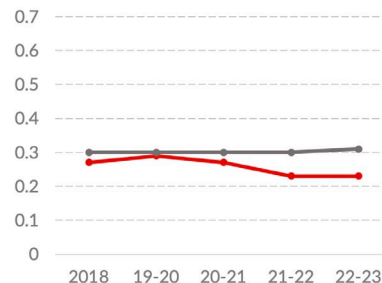
7.6 Justicia civil expedita



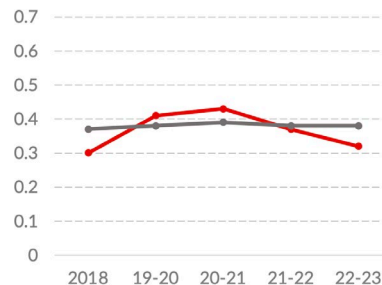
7.1 Personas conocen sus derechos



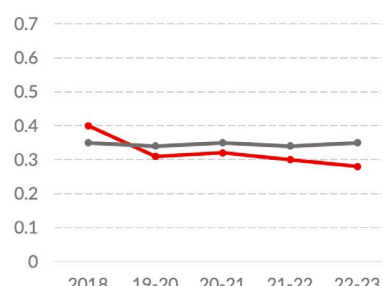
7.3 Justicia civil accesible y sin procesos burocráticos



7.5 Justicia civil de calidad



7.7 Ejecución efectiva de las resoluciones en materia civil



7.8 MASC accesibles, imparciales y expeditos

Yucatán
Promedio 32 estados

Fuente: Índice de Estado de Derecho en México 2018, 2019-2020, 2020-2021, 2021-2022 y 2022-2023 del WJP.

Nota: Las puntuaciones están en una escala de 0 a 1, donde 1 representa mayor adhesión a esta dimensión del Estado de Derecho.

FACTOR 5

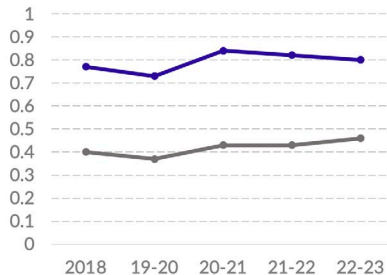
Orden y seguridad

Yucatán Promedio 32 estados

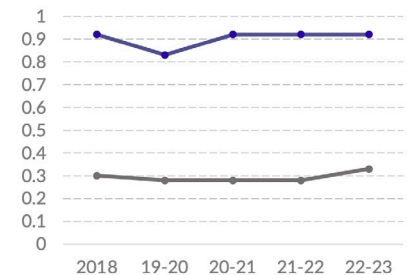
En orden y seguridad (Factor 5), la entidad se encuentra en primer lugar, con 0.80, lugar que ha mantenido en todas las ediciones del índice.

- Está en primer lugar nacional en ausencia de homicidios (sub-factor 5.1), con un puntaje de 0.92 y una tasa de 2.4 homicidios por cada 100,000 habitantes, según datos administrativos del INEGI de 2021.³ Su puntaje en esta dimensión es el mismo que la edición anterior.
- También está en primer lugar en sensación de seguridad de las personas (sub-factor 5.3), con 0.69, por encima de su 0.66 en 2018.
- En ausencia de crimen (sub-factor 5.2), tiene un puntaje de 0.79 y el décimo lugar nacional,⁴ una caída desde 0.92 de la edición 2020-2021.

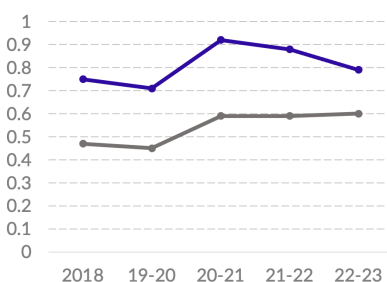
5 Orden y Seguridad



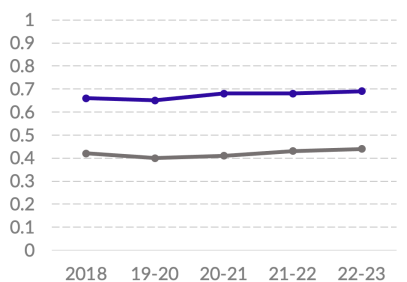
5.1 Ausencia de homicidios



5.2 Ausencia de crimen



5.3 Las personas se sienten seguras



³ El Índice utiliza los datos administrativos del INEGI de 2021. La tasa nacional es de 28 homicidios por cada 100,000 habitantes.

⁴ El Índice utiliza la información de la ENVIPE 2022, que ubica a las tasas de prevalencia e incidencia delictivas del estado en 17,442 víctimas y 23,600 delitos por cada 100,000 habitantes, respectivamente. La tasa nacional de prevalencia e incidencia delictivas es de 24,207 víctimas y 30,786 delitos por cada 100,000 habitantes, respectivamente.

GRÁFICOS

Fuente: Índice de Estado de Derecho en México 2018, 2019-2020, 2020-2021, 2021-2022 y 2022-2023 del WJP.

Nota: Las puntuaciones están en una escala de 0 a 1, donde 1 representa mayor adhesión a esta dimensión del Estado de Derecho.

FACTOR 6

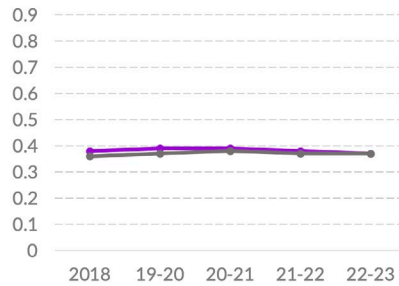
Cumplimiento regulatorio

Yucatán Promedio 32 estados

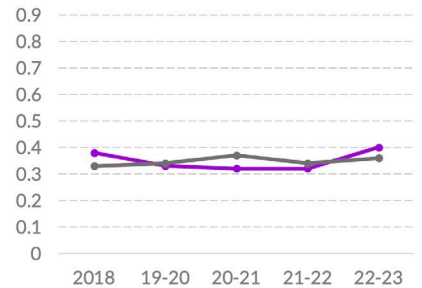
En cumplimiento regulatorio (Factor 6), Yucatán se encuentra en el lugar 17, con 0.37, sin cambios significativos desde su 0.38 que obtuvo en la primera edición.

- Está en cuarto en derechos de propiedad (sub-factor 6.5), con 0.43, una ligera mejora desde 0.42 en la edición anterior. Se encuentra en octavo en el cumplimiento efectivo de la normativa y las regulaciones gubernamentales (sub-factor 6.1), con 0.40, mejor que su 0.32 de la edición pasada. También
- También está en la posición 15 en la aplicación de regulaciones (sub-factor 6.2), con 0.43, por debajo de su 0.49 de la primera edición. Además, está en 18 en la garantía al debido proceso en procedimientos administrativos (sub-factor 6.4), con 0.32, con caídas desde 0.40 en la primera edición. También, está en 31 en la eficiencia de los procedimientos administrativos (sub-factor 6.3), con 0.26, con caídas desde 0.49 en 2020-2021.

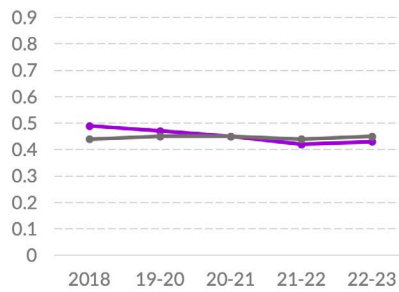
6 Cumplimiento regulatorio



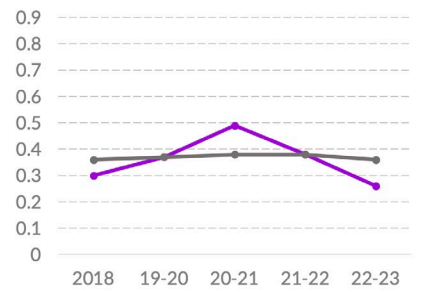
6.1 Cumplimiento regulatorio eficaz



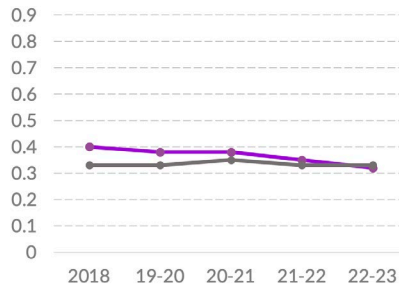
6.2 Cumplimiento regulatorio libre de corrupción



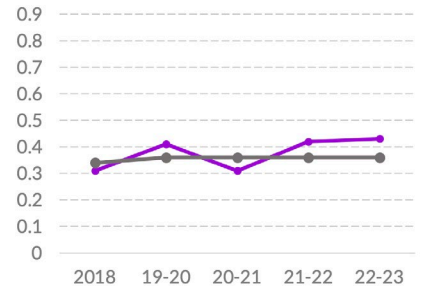
6.3 Procedimientos administrativos eficientes



6.4 Debido proceso en procedimientos administrativos



6.5 Derechos de propiedad



Fuente: Índice de Estado de Derecho en México 2018, 2019-2020, 2020-2021, 2021-2022 y 2022-2023 del WJP.

Nota: Las puntuaciones están en una escala de 0 a 1, donde 1 representa mayor adhesión a esta dimensión del Estado de Derecho.

FACTOR 4

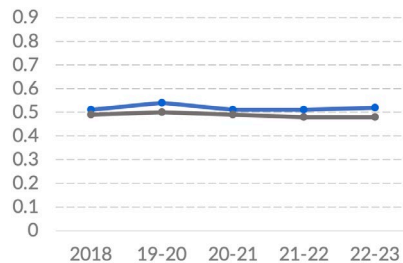
Derechos fundamentales

Yucatán Promedio 32 estados

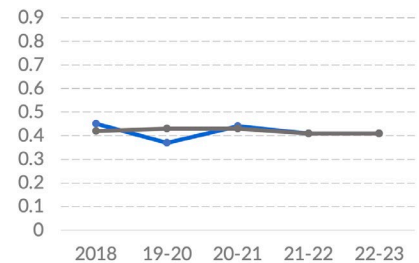
Yucatán se encuentra en la séptima posición en derechos fundamentales (Factor 4), con 0.52, sin alcanzar su 0.54 de 2019-2020.

- Está en primero en libertad religiosa (sub-factor 4.5), con 0.80, el cual es su puntaje más alto en estas cinco ediciones. También, está en tercero en libertad de expresión (sub-factor 4.4), con 0.61, pero por debajo de su puntaje más alto de 0.63 en 2019-2020. Además, está en quinto en el respeto al debido proceso (sub-factor 4.3), con 0.46, sin alcanzar su 0.49 de 2020-2021.
- Se ubica en sexto en libertad de asociación (sub-factor 4.7), con 0.63, sin alcanzar su 0.64 de 2019-2020. También, está en noveno en derecho a la privacidad (sub-factor 4.6), con 0.44, debajo de su punto más alto de 0.66 en 2019-2020. Además, está en 14 en ausencia de discriminación (sub-factor 4.1), con 0.41, debajo de su 0.45 en 2018. Finalmente, está en 19 en el respeto de los derechos laborales (sub-factor 4.8), con 0.32, una caída desde 0.36 en la edición anterior.

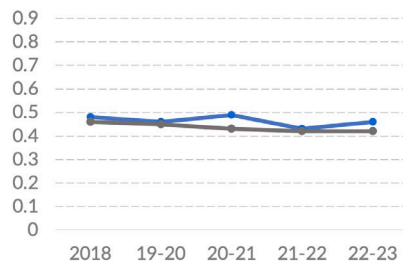
4 Derechos fundamentales



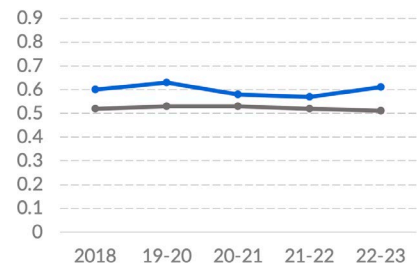
4.1 Ausencia de discriminación



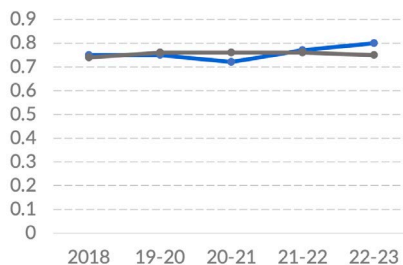
4.3 Debido proceso legal



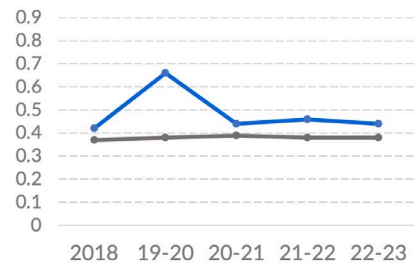
4.4 Libertad de expresión



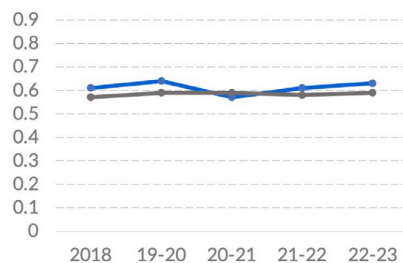
4.5 Libertad religiosa



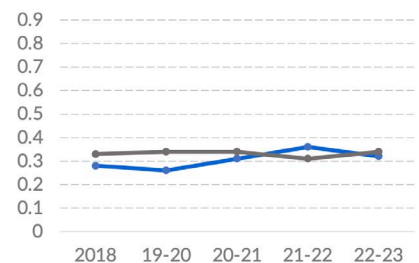
4.6 Derecho a la privacidad



4.7 Libertad de asociación



4.8 Derechos laborales



Fuente: Índice de Estado de Derecho en México 2018, 2019-2020, 2020-2021, 2021-2022 y 2022-2023 del WJP.

Nota: Las puntuaciones están en una escala de 0 a 1, donde 1 representa mayor adhesión a esta dimensión del Estado de Derecho.

Resultados por sub-factor

Puntajes

| SUBFACTORES | 2018 | 19-20 | 20-21 | 21-22 | 22-23 |
|---|------|-------|-------|-------|-------|
| 1.1 El legislativo es un contrapeso eficaz | 0.46 | 0.53 | 0.50 | 0.43 | 0.49 |
| 1.2 El judicial es un contrapeso eficaz | 0.53 | 0.49 | 0.50 | 0.51 | 0.51 |
| 1.3 Los organismos de control son un contrapeso eficaz | 0.23 | 0.26 | 0.26 | 0.31 | 0.33 |
| 1.4 Sanciones por abuso de poder | 0.32 | 0.39 | 0.43 | 0.44 | 0.40 |
| 1.5 Los contrapesos no gubernamentales son eficaces | 0.60 | 0.63 | 0.58 | 0.57 | 0.61 |
| 1.6 Las elecciones se apegan a la ley | 0.41 | 0.50 | 0.48 | 0.54 | 0.55 |
| 2.1 Ausencia de corrupción en el ejecutivo | 0.38 | 0.41 | 0.40 | 0.37 | 0.36 |
| 2.2 Ausencia de corrupción en el judicial | 0.45 | 0.46 | 0.48 | 0.47 | 0.44 |
| 2.3 Ausencia de corrupción en las instituciones de seguridad | 0.40 | 0.41 | 0.41 | 0.39 | 0.43 |
| 2.4 Ausencia de corrupción en el legislativo | 0.28 | 0.31 | 0.34 | 0.34 | 0.33 |
| 3.1 Participación ciudadana* | 0.22 | 0.22 | 0.22 | 0.31 | 0.31 |
| 3.2 Derecho a la información pública* | 0.54 | 0.54 | 0.54 | 0.57 | 0.57 |
| 4.1 Ausencia de discriminación | 0.45 | 0.37 | 0.44 | 0.41 | 0.41 |
| 4.2 Derecho a la vida y a la seguridad** | | | | | |
| 4.3 Debido proceso legal | 0.48 | 0.46 | 0.49 | 0.43 | 0.46 |
| 4.4 Libertad de expresión | 0.60 | 0.63 | 0.58 | 0.57 | 0.61 |
| 4.5 Libertad religiosa | 0.75 | 0.75 | 0.72 | 0.77 | 0.80 |
| 4.6 Derecho a la privacidad | 0.42 | 0.66 | 0.44 | 0.46 | 0.44 |
| 4.7 Libertad de asociación | 0.61 | 0.64 | 0.57 | 0.61 | 0.63 |
| 4.8 Derechos laborales | 0.28 | 0.26 | 0.31 | 0.36 | 0.32 |
| 5.1 Ausencia de homicidios | 0.92 | 0.83 | 0.92 | 0.92 | 0.92 |
| 5.2 Ausencia de crimen | 0.75 | 0.71 | 0.92 | 0.88 | 0.79 |
| 5.3 Las personas se sienten seguras | 0.66 | 0.65 | 0.68 | 0.68 | 0.69 |
| 6.1 Cumplimiento regulatorio eficaz | 0.38 | 0.33 | 0.32 | 0.32 | 0.40 |
| 6.2 Cumplimiento regulatorio libre de corrupción | 0.49 | 0.47 | 0.45 | 0.42 | 0.43 |
| 6.3 Procedimientos administrativos eficientes | 0.30 | 0.37 | 0.49 | 0.38 | 0.26 |
| 6.4 Debido proceso en procedimientos administrativos | 0.40 | 0.38 | 0.38 | 0.35 | 0.32 |
| 6.5 Derechos de propiedad | 0.31 | 0.41 | 0.31 | 0.42 | 0.43 |
| 7.1 Las personas conocen sus derechos | 0.31 | 0.34 | 0.32 | 0.34 | 0.28 |
| 7.2 Acceso a información y asesoría legal en casos civiles | 0.38 | 0.42 | 0.44 | 0.38 | 0.39 |
| 7.3 Justicia civil accesible y sin procesos burocráticos | 0.27 | 0.29 | 0.27 | 0.23 | 0.23 |
| 7.4 Justicia civil imparcial, independiente y libre de corrupción | 0.44 | 0.44 | 0.49 | 0.44 | 0.41 |
| 7.5 Justicia civil de calidad | 0.30 | 0.41 | 0.43 | 0.37 | 0.32 |
| 7.6 Justicia civil expedita | 0.24 | 0.33 | 0.30 | 0.27 | 0.20 |
| 7.7 Ejecución efectiva de las resoluciones en materia civil | 0.40 | 0.31 | 0.32 | 0.30 | 0.28 |
| 7.8 MASC accesibles, imparciales y expeditas | 0.35 | 0.53 | 0.43 | 0.46 | 0.39 |
| 8.1 Investigación penal eficaz | 0.20 | 0.22 | 0.25 | 0.22 | 0.21 |
| 8.2 Procuración e impartición de justicia eficiente y eficaz | 0.45 | 0.38 | 0.39 | 0.41 | 0.38 |
| 8.3 Derechos de las víctimas | 0.45 | 0.46 | 0.47 | 0.46 | 0.44 |
| 8.4 Debido proceso legal | 0.48 | 0.46 | 0.49 | 0.43 | 0.46 |
| 8.5 Justicia penal imparcial, independiente y libre de corrupción | 0.43 | 0.43 | 0.43 | 0.44 | 0.44 |
| 8.6 Sistema penitenciario respetuoso de los derechos humanos | 0.52 | 0.39 | 0.46 | 0.56 | 0.53 |

*El Índice incluye la Métrica de Gobierno Abierto (MGA) realizada por el INAI y el CIDE como fuente de información para el Factor 3. En las ediciones 2021-2022 y 2022-2023 se utilizaron los datos de la MGA 2021, la cual contiene ajustes metodológicos desde la MGA 2017, utilizada en ediciones pasadas del Índice. Al incluirlos, los resultados de este factor y de la puntuación total no son estrictamente comparables con los de años pasados.

**En México actualmente no existe un registro adecuado, sistematizado y completo para medir este concepto a nivel estatal, por lo que se dejó como un valor vacío que no tiene ningún efecto en las puntuaciones.

Resultados por sub-factor

Posición respecto a los 32 estados

| SUBFACTORES | 2018 | 19-20 | 20-21 | 21-22 | 22-23 |
|---|-------|-------|-------|-------|-------|
| 1.1 El legislativo es un contrapeso eficaz | 10/32 | 2/32 | 5/32 | 8/32 | 4/32 |
| 1.2 El judicial es un contrapeso eficaz | 7/32 | 18/32 | 13/32 | 9/32 | 10/32 |
| 1.3 Los organismos de control son un contrapeso eficaz | 27/32 | 29/32 | 25/32 | 11/32 | 12/32 |
| 1.4 Sanciones por abuso de poder | 23/32 | 19/32 | 4/32 | 4/32 | 15/32 |
| 1.5 Los contrapesos no gubernamentales son eficaces | 2/32 | 1/32 | 5/32 | 5/32 | 3/32 |
| 1.6 Las elecciones se apegan a la ley | 19/32 | 6/32 | 10/32 | 4/32 | 4/32 |
| 2.1 Ausencia de corrupción en el ejecutivo | 6/32 | 5/32 | 7/32 | 10/32 | 12/32 |
| 2.2 Ausencia de corrupción en el judicial | 18/32 | 13/32 | 7/32 | 8/32 | 19/32 |
| 2.3 Ausencia de corrupción en las instituciones de seguridad | 7/32 | 8/32 | 7/32 | 6/32 | 3/32 |
| 2.4 Ausencia de corrupción en el legislativo | 10/32 | 7/32 | 4/32 | 7/32 | 9/32 |
| 3.1 Participación ciudadana* | 27/32 | 27/32 | 27/32 | 23/32 | 23/32 |
| 3.2 Derecho a la información pública* | 7/32 | 7/32 | 7/32 | 25/32 | 25/32 |
| 4.1 Ausencia de discriminación | 14/32 | 29/32 | 12/32 | 16/32 | 14/32 |
| 4.2 Derecho a la vida y a la seguridad** | - | - | - | - | - |
| 4.3 Debido proceso legal | 12/32 | 17/32 | 4/32 | 13/32 | 5/32 |
| 4.4 Libertad de expresión | 2/32 | 1/32 | 5/32 | 5/32 | 3/32 |
| 4.5 Libertad religiosa | 17/32 | 26/32 | 29/32 | 11/32 | 1/32 |
| 4.6 Derecho a la privacidad | 10/32 | 1/32 | 9/32 | 9/32 | 9/32 |
| 4.7 Libertad de asociación | 4/32 | 2/32 | 20/32 | 9/32 | 6/32 |
| 4.8 Derechos laborales | 26/32 | 28/32 | 21/32 | 11/32 | 19/32 |
| 5.1 Ausencia de homicidios | 1/32 | 1/32 | 1/32 | 1/32 | 1/32 |
| 5.2 Ausencia de crimen | 3/32 | 6/32 | 2/32 | 3/32 | 10/32 |
| 5.3 Las personas se sienten seguras | 1/32 | 1/32 | 1/32 | 1/32 | 1/32 |
| 6.1 Cumplimiento regulatorio eficaz | 7/32 | 19/32 | 28/32 | 24/32 | 8/32 |
| 6.2 Cumplimiento regulatorio libre de corrupción | 11/32 | 12/32 | 14/32 | 16/32 | 15/32 |
| 6.3 Procedimientos administrativos eficientes | 26/32 | 17/32 | 1/32 | 17/32 | 31/32 |
| 6.4 Debido proceso en procedimientos administrativos | 4/32 | 6/32 | 11/32 | 10/32 | 18/32 |
| 6.5 Derechos de propiedad | 21/32 | 4/32 | 26/32 | 7/32 | 4/32 |
| 7.1 Las personas conocen sus derechos | 11/32 | 5/32 | 16/32 | 9/32 | 27/32 |
| 7.2 Acceso a información y asesoría legal en casos civiles | 17/32 | 9/32 | 7/32 | 16/32 | 14/32 |
| 7.3 Justicia civil accesible y sin procesos burocráticos | 23/32 | 15/32 | 24/32 | 31/32 | 30/32 |
| 7.4 Justicia civil imparcial, independiente y libre de corrupción | 20/32 | 18/32 | 8/32 | 18/32 | 19/32 |
| 7.5 Justicia civil de calidad | 29/32 | 10/32 | 5/32 | 19/32 | 29/32 |
| 7.6 Justicia civil expedita | 31/32 | 7/32 | 17/32 | 24/32 | 32/32 |
| 7.7 Ejecución efectiva de las resoluciones en materia civil | 8/32 | 21/32 | 25/32 | 24/32 | 29/32 |
| 7.8 MASC accesibles, imparciales y expeditas | 32/32 | 4/32 | 23/32 | 16/32 | 31/32 |
| 8.1 Investigación penal eficaz | 20/32 | 15/32 | 7/32 | 11/32 | 14/32 |
| 8.2 Procuración e impartición de justicia eficiente y eficaz | 3/32 | 11/32 | 8/32 | 4/32 | 7/32 |
| 8.3 Derechos de las víctimas | 12/32 | 15/32 | 6/32 | 10/32 | 14/32 |
| 8.4 Debido proceso legal | 12/32 | 17/32 | 4/32 | 13/32 | 5/32 |
| 8.5 Justicia penal imparcial, independiente y libre de corrupción | 9/32 | 12/32 | 12/32 | 5/32 | 8/32 |
| 8.6 Sistema penitenciario respetuoso de los derechos humanos | 5/32 | 14/32 | 6/32 | 2/32 | 7/32 |



*El Índice incluye la Métrica de Gobierno Abierto (MGA) realizada por el INAI y el CIDE como fuente de información para el Factor 3. En las ediciones 2021-2022 y 2022-2023 se utilizaron los datos de la MGA 2021, la cual contiene ajustes metodológicos desde la MGA 2017, utilizada en ediciones pasadas del Índice. Al incluirlos, los resultados de este factor y de la puntuación total no son estrictamente comparables con los de años pasados.

**En México actualmente no existe un registro adecuado, sistematizado y completo para medir este concepto a nivel estatal, por lo que se dejó como un valor vacío que no tiene ningún efecto en las puntuaciones.



World Justice
Project



worldjusticeproject.mx 
index.worldjusticeproject.mx 
[@TheWJP_mx](https://twitter.com/TheWJP_mx) 