



World Justice  
Project

# Índice de Estado de Derecho en México 2021-2022:

## Morelos

---



# Morelos

## Morelos se encuentra en la posición 31 del Índice de Estado de Derecho en México 2021-2022.<sup>1</sup>

Tiene una puntuación de 0.35 en una escala de 0 a 1, en la que 1 representa la calificación idónea.

La entidad obtuvo su posición más alta, la 20, en límites al poder gubernamental, con 0.40, con una caída desde 0.43 en la edición anterior.

Por otro lado, está en último en ausencia de corrupción (Factor 2), con 0.30, con caídas desde 0.36 en la primera edición. Además, está en penúltimo en justicia penal (Factor 8), con 0.29, con descensos desde 0.42 en 2018. También, está en 30 en orden y seguridad (Factor 5), con 0.26, aunque esto es un avance desde su 0.19 en 2019-2020.

PUNTAJE 2018	0.37
PUNTAJE 2019-2020	0.36
PUNTAJE 2020-2021	0.36
PUNTAJE 2021-2022	0.35

POSICIÓN 2018	26/32
POSICIÓN 2019-2020	29/32
POSICIÓN 2020-2021	30/32
POSICIÓN 2021-2022	31/32

<sup>1</sup> La información que sustenta el Índice del WJP 2021-2022 fue recolectada al cierre del año 2021. Es información de primera mano para capturar las voces de miles de personas en zonas urbanas y rurales en los 32 estados del país. De forma específica, el Índice utiliza más de 600 variables generadas a partir de las respuestas a una encuesta aplicada a población general a 12,800 personas, de las respuestas a encuestas aplicadas a más de 2,100 especialistas en derecho penal, derecho civil, derecho laboral, y salud pública, y de información generada por otras instituciones (12 fuentes terciarias).

# Morelos

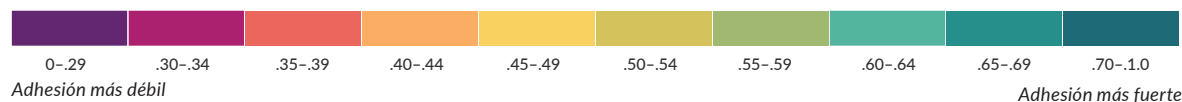
## Factor

## Puntaje

## Posición

	2018	19-20	20-21	21-22	2018	19-20	20-21	21-22
1. Límites al poder gubernamental	0.42	0.43	0.43	0.40	13/32	21/32	20/32	20/32
2. Ausencia de corrupción	0.36	0.33	0.33	0.30	13/32	23/32	26/32	32/32
3. Gobierno abierto*	0.38	0.38	0.38	0.46	17/32	17/32	17/32	24/32
4. Derechos fundamentales	0.51	0.53	0.48	0.44	8/32	6/32	20/32	26/32
5. Orden y seguridad	0.23	0.19	0.23	0.26	30/32	32/32	29/32	30/32
6. Cumplimiento regulatorio	0.27	0.33	0.35	0.35	31/32	28/32	26/32	22/32
7. Justicia civil	0.33	0.35	0.36	0.34	26/32	18/32	20/32	23/32
8. Justicia penal	0.42	0.34	0.33	0.29	5/32	24/32	25/32	31/32

### Adhesión al Estado de Derecho

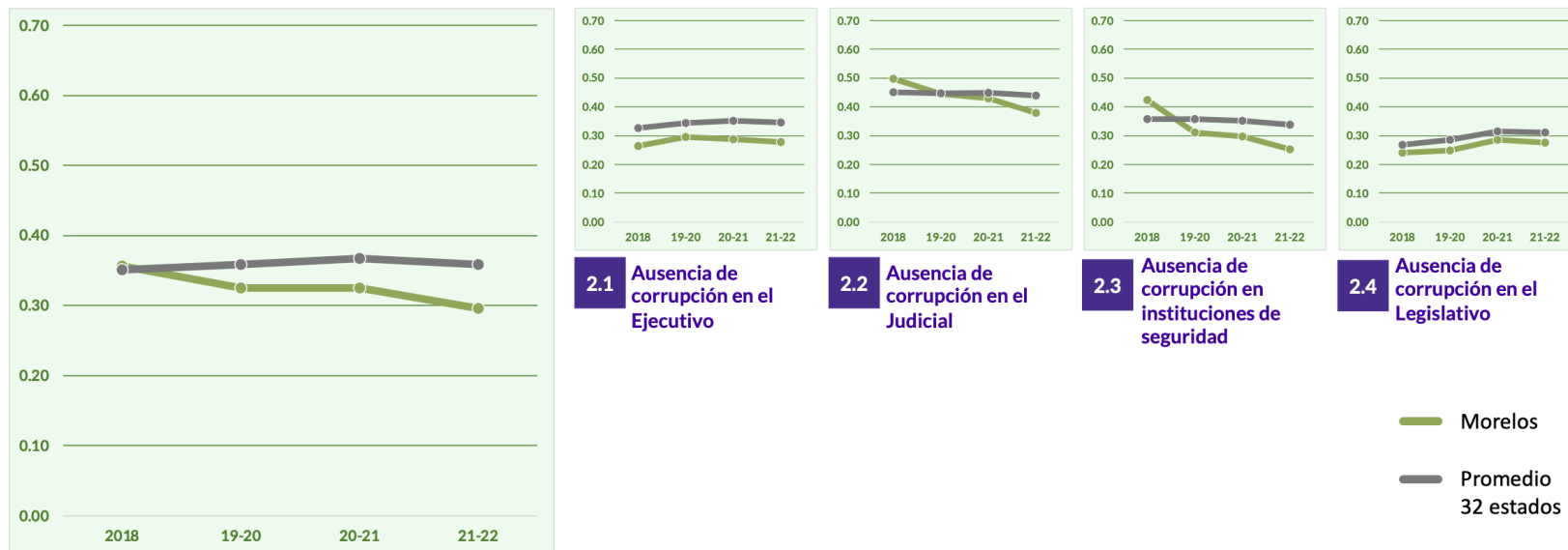


\*El Índice incluye la Métrica de Gobierno Abierto (MGA) realizada por el INAI y el CIDE como fuente de información para el Factor 3. En la edición 2021-2022 se utilizaron los datos de la MGA 2021, la cual contiene ajustes metodológicos desde la MGA 2017, utilizada en ediciones pasadas del Índice. Al incluirlos, los resultados de este factor y de la puntuación total no son estrictamente comparables con los de años pasados.

# Ausencia de corrupción, gobierno abierto y rendición de cuentas

Morelos se encuentra en último en **ausencia de corrupción** (Factor 2), con caídas desde 0.36 en la primera edición.

- En este aspecto, su mejor posición es la 28 en ausencia de corrupción en el Judicial (sub-factor 2.2), con 0.38, con descensos constantes desde 0.50 en la primera edición. También, está en 29 en ausencia de corrupción en el Legislativo (sub-factor 2.4), con 0.28, por encima de su 0.24 en la primera edición.
- Se ubica en 30 en ausencia de corrupción en las instituciones de seguridad y procuración de justicia (sub-factor 2.3), con 0.25, con retrocesos desde 0.42 en la primera edición. Además, está en penúltimo en ausencia de corrupción en el Ejecutivo (sub-factor 2.1), con 0.28, una caída desde 0.30 en 2019-2020.



## 2 Ausencia de corrupción

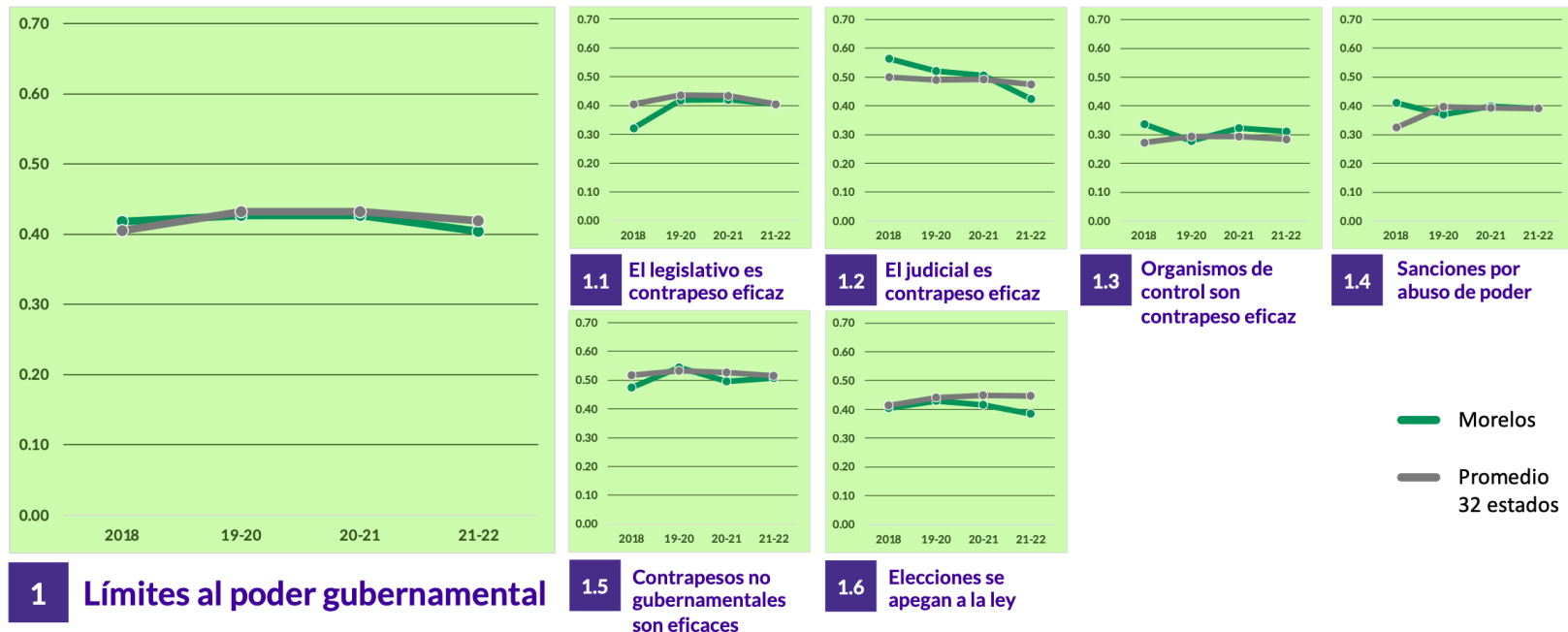
Fuente: Índice de Estado de Derecho en México 2018, 2019-2020, 2020-2021 y 2021-2022 del WJP.

Nota: Las puntuaciones están en una escala de 0 a 1, donde 1 representa mayor adhesión a esta dimensión del Estado de Derecho.

En **límites al poder gubernamental** (Factor 1) está en la posición 20 con 0.40, con una caída desde 0.43 en la edición anterior.

- En este aspecto, su posición más alta es la novena en la efectividad de los organismos de fiscalización y control como contrapesos (sub-factor 1.3), con 0.31, con una ligera caída desde 0.32 en la edición anterior. También, está en 13 en sanciones a personas funcionarias públicas cuando abusan de sus funciones (sub-factor 1.4), con 0.39, debajo de su 0.41 en 2018. Además, está en 15 en la efectividad del Legislativo local como contrapeso (sub-factor 1.1), con 0.40, una caída desde 0.42 en la edición anterior.

- Se ubica en 18 en la efectividad de los contrapesos no gubernamentales (sub-factor 1.5), con 0.51, por debajo de su 0.54 en 2019-2020. También, está en 25 en el indicador que mide si las elecciones son libres, limpias y transparentes (sub-factor 1.6), con 0.38, debajo de su 0.43 en 2019-2020. Además, está en 26 en la efectividad del Judicial como contrapeso (sub-factor 1.2), con 0.42, con caídas desde 0.56 en la primera edición.



**1 Límites al poder gubernamental**

**Fuente:** Índice de Estado de Derecho en México 2018, 2019-2020, 2020-2021 y 2021-2022 del WJP.  
**Nota:** Las puntuaciones están en una escala de 0 a 1, donde 1 representa mayor adhesión a esta dimensión del Estado de Derecho.

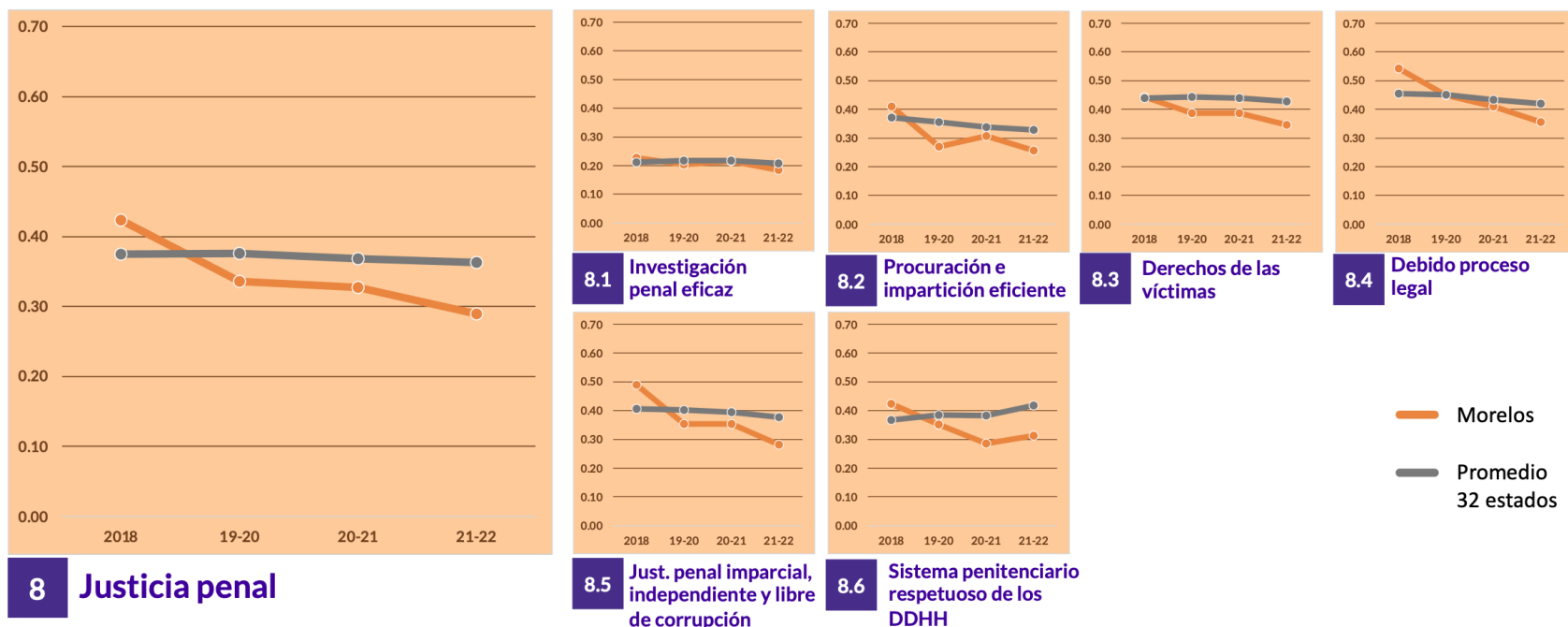
En **gobierno abierto** (Factor 3) se ubica en 24 con 0.46.

- Está en 15 en participación ciudadana (sub-factor 3.1), con 0.37. Además, está en 28 en la garantía al derecho a la información (sub-factor 3.2), con 0.54.

## Justicia y seguridad

En **justicia penal** (Factor 8) Morelos se encuentra en penúltimo con 0.29, con descensos de puntaje desde 0.42 en la primera edición.

- Su posición más alta en este aspecto es la 24 en la eficacia de las investigaciones penales (sub-factor 8.1), con 0.18, por debajo de su 0.23 en 2018 y aún muy lejos del puntaje ideal. Además, está en 27 en la seguridad y el respeto a los derechos humanos en el sistema penitenciario (sub-factor 8.6), con 0.31, por debajo de su 0.42 en 2018. También, está en 28 en procuración e impartición de justicia eficiente y eficaz (sub-factor 8.2), con 0.26, por debajo de su 0.41 en la primera edición.
- También, está en 28 en el respeto al debido proceso penal (sub-factor 8.4) con 0.35, con descensos desde 0.54 en 2018. Además, está en último en la garantía de los derechos de las víctimas (sub-factor 8.3), con 0.35, con caídas desde 0.39 en 2019-2020. Asimismo, está en último en la imparcialidad, independencia y ausencia de corrupción en el sistema de justicia penal (sub-factor 8.5), con 0.28, con descensos de puntaje desde 0.49 en 2018.



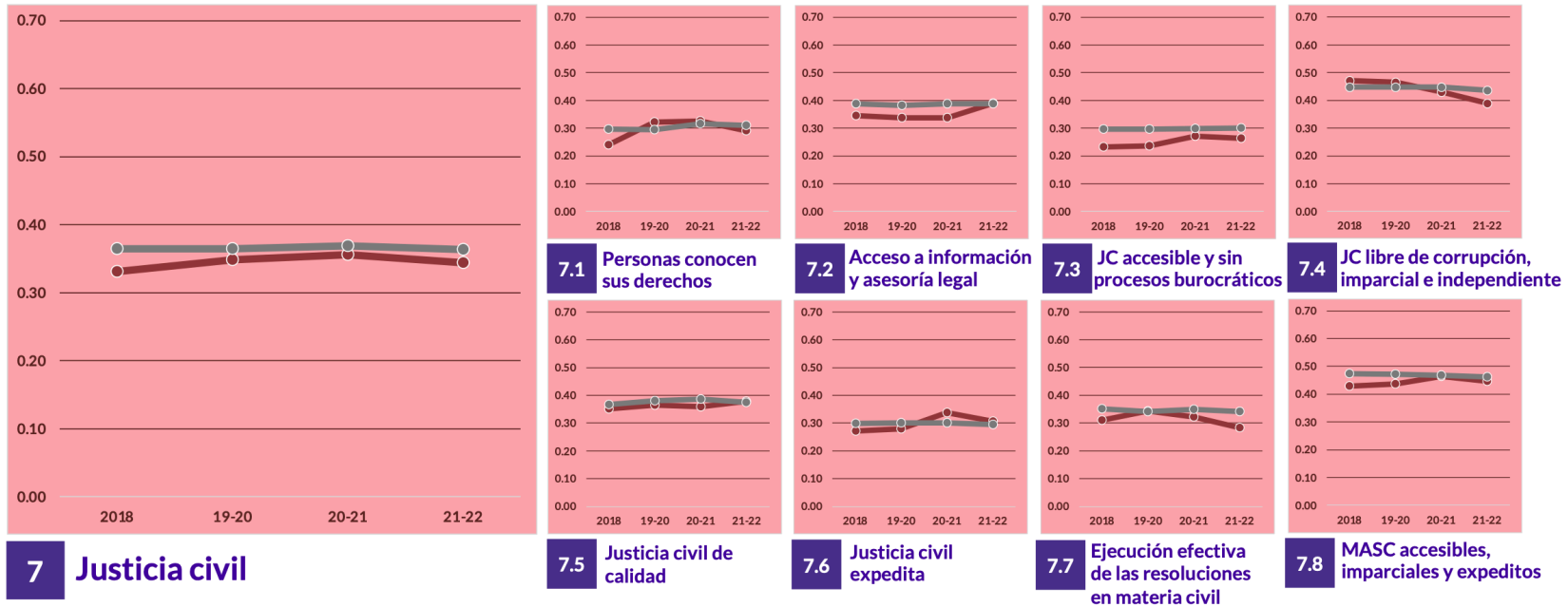
Fuente: Índice de Estado de Derecho en México 2018, 2019-2020, 2020-2021 y 2021-2022 del WJP.

Nota: Las puntuaciones están en una escala de 0 a 1, donde 1 representa mayor adhesión a esta dimensión del Estado de Derecho.

En **justicia civil** (Factor 7), está en 23 con 0.34, con una caída desde 0.36 en la edición anterior.

- En este aspecto, está en 12 en la celeridad del sistema de justicia civil (sub-factor 7.6), con 0.31, con una caída desde 0.34 en la edición anterior. Además, está en 14 en el acceso a información y a asesoría legal asequible (sub-factor 7.2), con 0.39, por encima de su 0.35 en la primera edición. También, está en 16 en la calidad del sistema de justicia civil (sub-factor 7.5), con 0.38, con aumentos desde 0.35 en 2018. Asimismo, está en 18 en la accesibilidad, imparcialidad y celeridad de sus mecanismos alternativos de solución de controversias (MASC, sub-factor 7.8), con 0.45, un ligero descenso desde 0.46 en la edición anterior.

• Se ubica en 21 en el conocimiento de derechos y la confianza en las instituciones del sistema de justicia civil (sub-factor 7.1), con 0.29, una caída desde 0.33 en la edición anterior. Además, está en 24 en el indicador que mide si las personas pueden resolver sus problemas legales fácilmente y sin altos costos ni procesos burocráticos (sub-factor 7.3), con 0.26, ligeramente por debajo de su 0.27 en la edición anterior. También, está en 26 en la imparcialidad, independencia y ausencia de corrupción en su sistema de justicia civil (sub-factor 7.4), con 0.39, por debajo de su 0.47 en la primera edición. Asimismo, está en 26 en ejecuciones efectivas de las resoluciones de los tribunales civiles y administrativos (sub-factor 7.7), con 0.28, disminuyendo desde su 0.34 en 2019-2020.



Fuente: Índice de Estado de Derecho en México 2018, 2019-2020, 2020-2021 y 2021-2022 del WJP.

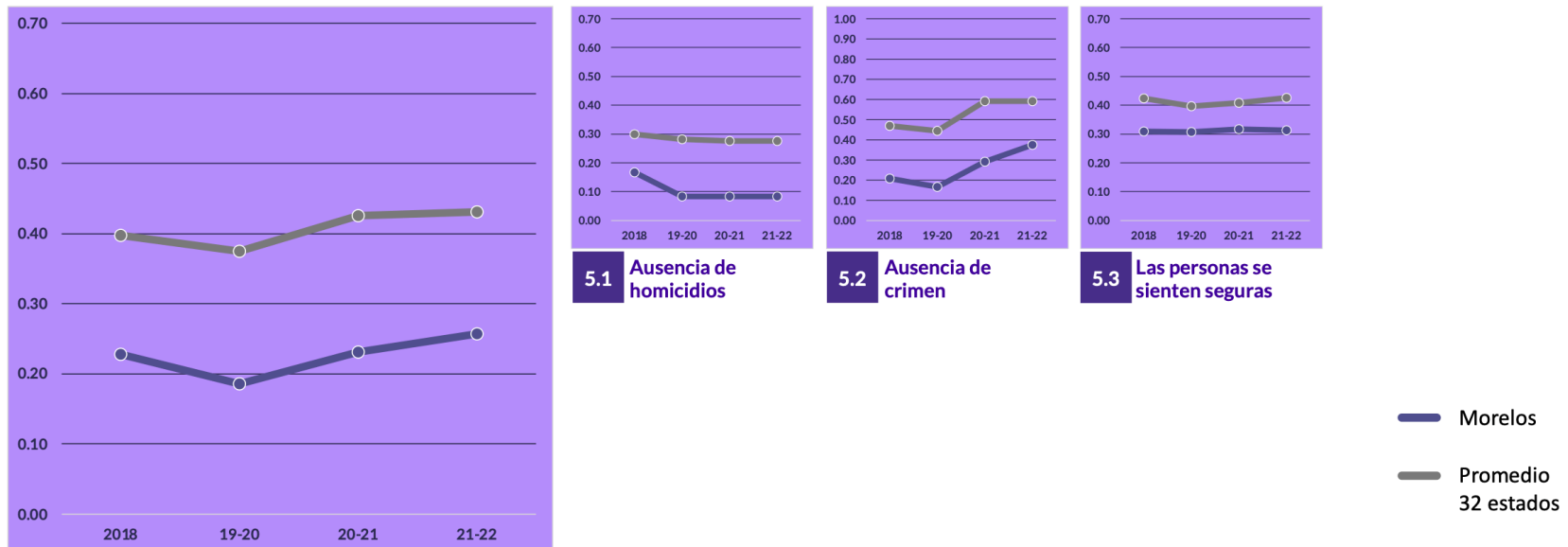
Nota: Las puntuaciones están en una escala de 0 a 1, donde 1 representa mayor adhesión a esta dimensión del Estado de Derecho.

— Morelos  
— Promedio 32 estados



En **orden y seguridad** (Factor 5), la entidad se encuentra en 30 con 0.26, aunque esto es un avance desde su punto más bajo de 0.19 en 2019-2020.

- Está en 23 en el sub-factor que mide ausencia de homicidios (sub-factor 5.1), con un puntaje de 0.08 y una tasa de 52 homicidios por cada 100,000 habitantes, según datos administrativos del INEGI de 2020.<sup>2</sup> Su puntaje es menor que el 0.17 que obtuvo en 2018.
- En ausencia de crimen (sub-factor 5.2), tiene un puntaje de 0.38 y el lugar 24 a nivel nacional,<sup>3</sup> una mejora desde 0.17 en 2019-2020.
- Se ubica en 29 en sensación de seguridad de las personas (sub-factor 5.3), con 0.31, debajo de su 0.32 en la edición anterior.



## 5 Orden y Seguridad

Fuente: *Índice de Estado de Derecho en México 2018, 2019-2020, 2020-2021 y 2021-2022* del WJP.

Nota: Las puntuaciones están en una escala de 0 a 1, donde 1 representa mayor adhesión a esta dimensión del Estado de Derecho.

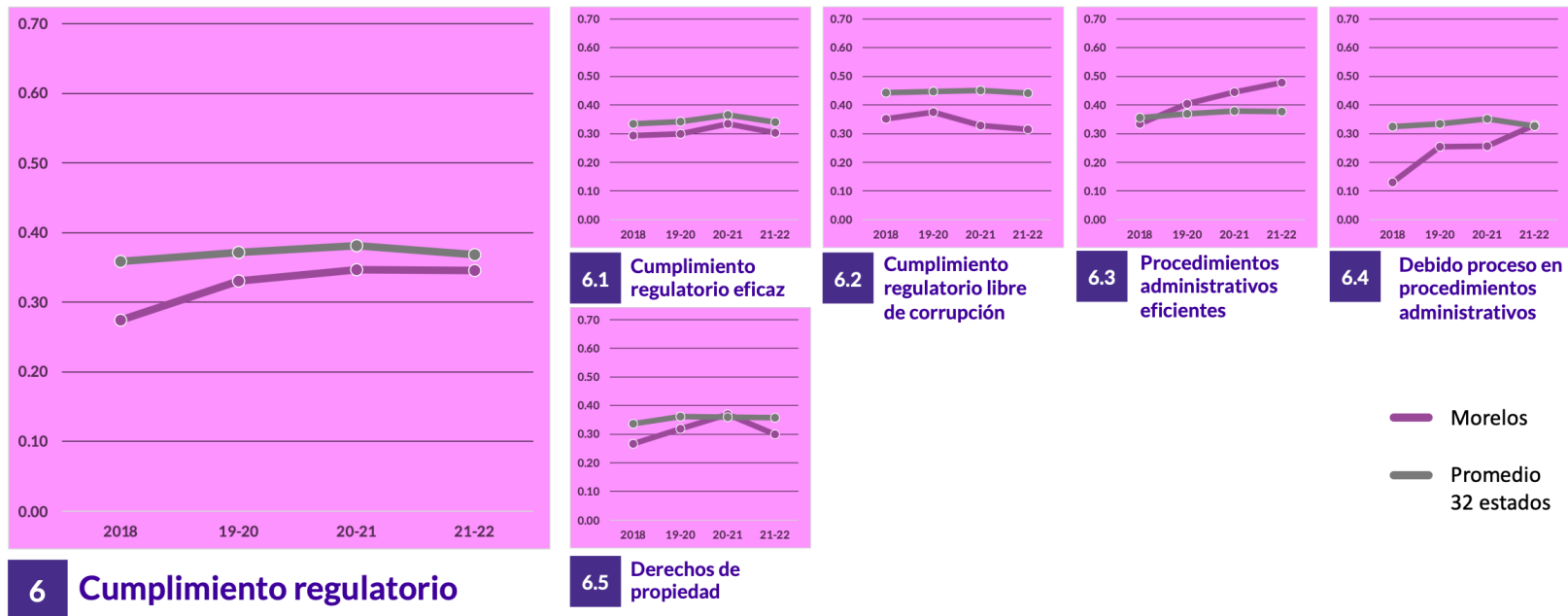
<sup>2</sup> La tasa nacional de homicidios es 29 homicidios por cada 100,000 habitantes, según datos administrativos del INEGI de 2020.

<sup>3</sup> El Índice utiliza las tasas de prevalencia e incidencia delictivas de la ENVIPE 2021, la cual ubica a la prevalencia delictiva del estado en 24,991 víctimas por cada 100,000 habitantes y su incidencia delictiva en 33,098 delitos por cada 100,000 habitantes. La tasa nacional de prevalencia e incidencia delictivas es de 23,520 víctimas y 30,601 delitos por cada 100,000 habitantes, respectivamente.

# Cumplimiento regulatorio

En **cumplimiento regulatorio** (Factor 6), Morelos está en el lugar 22 con 0.35, por arriba de su 0.27 en 2018.

- Está en tercero en la eficiencia de los procedimientos administrativos (sub-factor 6.3), con 0.48, con mejoras desde 0.33 en 2018. También, está en 17 en la garantía al debido proceso en procedimientos administrativos (sub-factor 6.4), con 0.33, por arriba de su 0.13 en la primera edición.
- Se ubica en 27 en ausencia de corrupción en la aplicación de regulaciones (sub-factor 6.2), con 0.31, debajo de su punto más alto de 0.37 en 2019-2020. Asimismo, está en 27 la garantía de los derechos de propiedad (sub-factor 6.5), con 0.30, una caída desde 0.37 en la edición anterior.



**Fuente:** Índice de Estado de Derecho en México 2018, 2019-2020, 2020-2021 y 2021-2022 del WJP.

**Nota:** Las puntuaciones están en una escala de 0 a 1, donde 1 representa mayor adhesión a esta dimensión del Estado de Derecho.

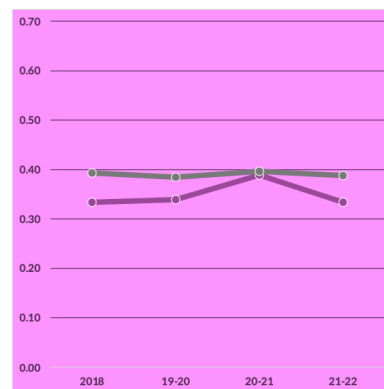
- Está en 27 en el cumplimiento efectivo de la normativa y las regulaciones gubernamentales (sub-factor 6.1), con 0.30. En este indicador se evalúan cuatro tipos de regulaciones: laboral, ambiental, comercial y en salud pública. De estas, su lugar más alto es el octavo en regulación ambiental, con 0.28.



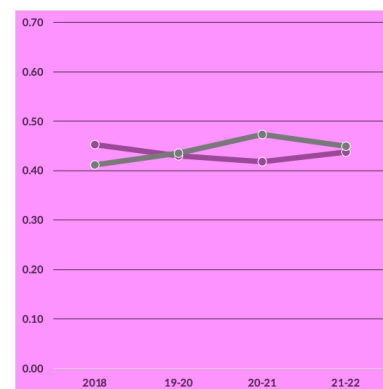
6.1.1 Cumplimiento regulatorio laboral



6.1.2 Cumplimiento regulatorio ambiental



6.1.3 Cumplimiento regulatorio comercial



6.1.4 Cumplimiento regulatorio salud pública

— Morelos  
— Promedio 32 estados

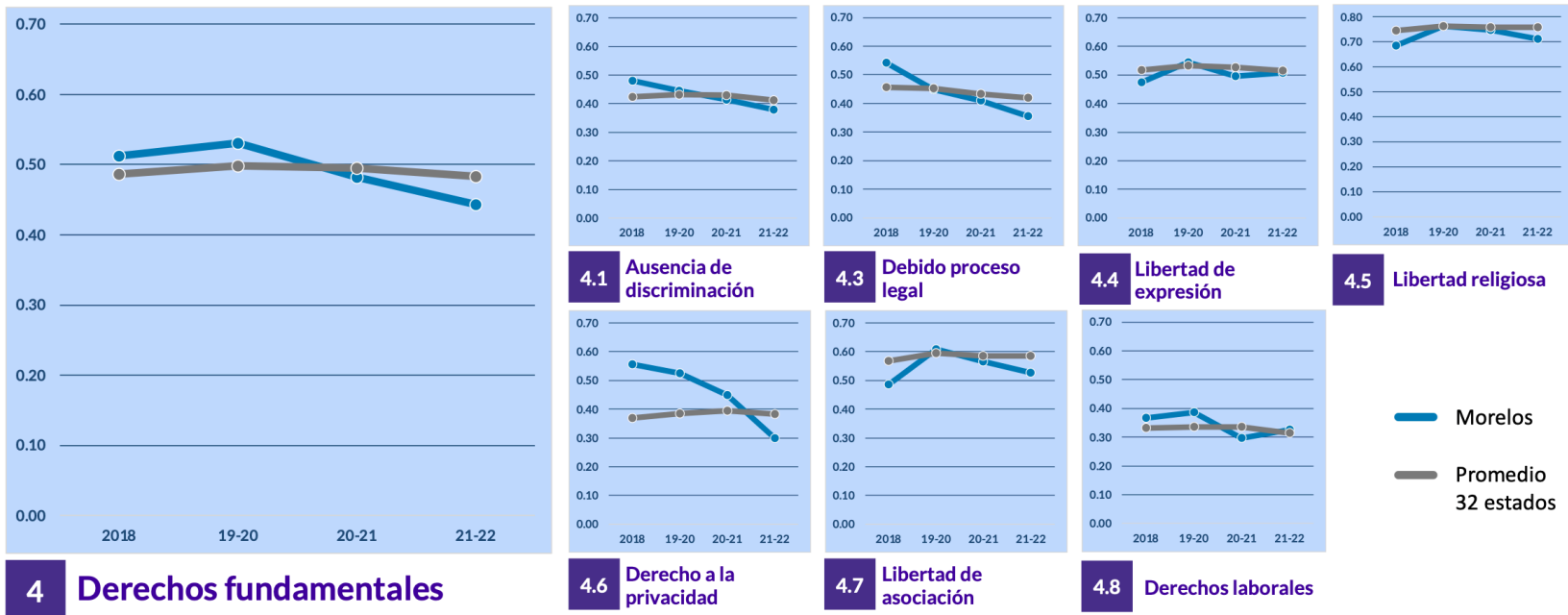
Fuente: Índice de Estado de Derecho en México 2018, 2019-2020, 2020-2021 y 2021-2022 del WJP.

Nota: Las puntuaciones están en una escala de 0 a 1, donde 1 representa mayor adhesión a esta dimensión del Estado de Derecho.

# Derechos Fundamentales

Morelos se encuentra en 26 en **derechos fundamentales** (Factor 4), con 0.44, por debajo de su 0.53 en 2019-2020.

- Su posición más alta es la 16 en el respeto de los derechos laborales (sub-factor 4.8), con 0.33, por debajo de su 0.39 de 2019-2020. También, está en 18 en libertad de expresión (sub-factor 4.4), con 0.51, por debajo de su 0.54 en 2019-2020. Además, está en 21 en ausencia de discriminación (sub-factor 4.1), con 0.51, con caídas desde 0.54 en 2019-2020.
- Se ubica en 28 en el respeto al debido proceso (sub-factor 4.3), con 0.35, con descensos desde 0.54 en 2018. También está en 28 en derecho a la privacidad (sub-factor 4.6) con 0.30, por debajo de su 0.56 en 2018. Además, está en penúltimo en libertad religiosa (sub-factor 4.5), con 0.71. Asimismo, está en penúltimo en libertad de asociación (sub-factor 4.7), con 0.53, una caída desde su 0.61 en su punto más alto en 2019-2020.



Fuente: Índice de Estado de Derecho en México 2018, 2019-2020, 2020-2021 y 2021-2022 del WJP.

Nota: Las puntuaciones están en una escala de 0 a 1, donde 1 representa mayor adhesión a esta dimensión del Estado de Derecho.

# Resultados por sub-factor, de 2018 a 2021-22

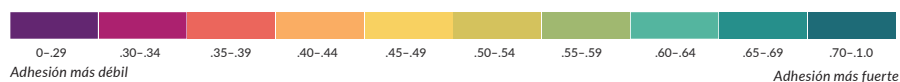
Sub-factor	Puntaje				Posición			
	2018	19-20	20-21	21-22	2018	19-20	20-21	21-22
1.1. El legislativo es contrapeso eficaz	0.32	0.42	0.42	0.40	30/32	22/32	21/32	15/32
1.2. El judicial es contrapeso eficaz	0.56	0.52	0.51	0.42	3/32	10/32	10/32	26/32
1.3. Organismos de control son contrapeso eficaz	0.34	0.28	0.32	0.31	5/32	22/32	11/32	9/32
1.4. Sanciones por abuso de poder	0.41	0.37	0.40	0.39	1/32	26/32	16/32	13/32
1.5. Contrapesos no gubernamentales son eficaces	0.47	0.54	0.50	0.51	27/32	15/32	25/32	18/32
1.6. Las elecciones se apegan a la ley	0.40	0.43	0.41	0.38	20/32	22/32	23/32	25/32
2.1. Ausencia de corrupción en el ejecutivo	0.26	0.30	0.29	0.28	29/32	26/32	30/32	31/32
2.2. Ausencia de corrupción en el judicial	0.50	0.45	0.43	0.38	6/32	17/32	22/32	28/32
2.3. Ausencia de corrupción en instituciones de seguridad	0.42	0.31	0.30	0.25	5/32	23/32	23/32	30/32
2.4. Ausencia de corrupción en el legislativo	0.24	0.25	0.29	0.28	27/32	28/32	29/32	29/32
3.1. Participación ciudadana*	0.20	0.20	0.20	0.37	30/32	30/32	30/32	15/32
3.2. Derecho a la información pública*	0.55	0.55	0.55	0.54	6/32	6/32	6/32	28/32
4.1. Ausencia de discriminación	0.48	0.45	0.41	0.38	6/32	13/32	21/32	21/32
4.2. Derecho a la vida y a la seguridad**					N/A	N/A	N/A	N/A
4.3. Debido proceso legal	0.54	0.45	0.41	0.35	2/32	20/32	23/32	28/32
4.4. Libertad de expresión	0.47	0.54	0.50	0.51	27/32	15/32	25/32	18/32
4.5. Libertad religiosa	0.68	0.76	0.75	0.71	31/32	14/32	22/32	31/32
4.6. Derecho a la privacidad	0.56	0.52	0.45	0.30	2/32	3/32	8/32	28/32
4.7. Libertad de asociación	0.49	0.61	0.57	0.53	31/32	10/32	23/32	31/32
4.8. Derechos laborales	0.37	0.39	0.30	0.33	11/32	6/32	26/32	16/32
5.1. Ausencia de homicidios	0.17	0.08	0.08	0.08	19/32	24/32	23/32	23/32
5.2. Ausencia de crimen	0.21	0.17	0.29	0.38	25/32	28/32	25/32	24/32
5.3. Las personas se sienten seguras	0.31	0.31	0.32	0.31	29/32	27/32	28/32	29/32
6.1. Cumplimiento regulatorio eficaz	0.29	0.30	0.33	0.30	25/32	27/32	22/32	27/32
6.2. Cumplimiento regulatorio libre de corrupción	0.35	0.37	0.33	0.31	23/32	22/32	26/32	27/32
6.3. Procedimientos administrativos eficientes	0.33	0.41	0.44	0.48	22/32	9/32	8/32	3/32
6.4. Debido proceso en procedimientos administrativos	0.13	0.25	0.26	0.33	32/32	31/32	30/32	17/32
6.5. Derechos de propiedad	0.27	0.32	0.37	0.30	28/32	29/32	16/32	27/32
7.1. Las personas conocen sus derechos	0.24	0.32	0.33	0.29	32/32	9/32	14/32	21/32
7.2. Acceso a información y asesoría legal en casos civiles	0.35	0.34	0.34	0.39	22/32	26/32	28/32	14/32
7.3. Justicia civil accesible y sin procesos burocráticos	0.23	0.24	0.27	0.26	27/32	30/32	25/32	24/32
7.4. Justicia civil imparcial, independiente y libre de corrupción	0.47	0.47	0.43	0.39	11/32	13/32	19/32	26/32
7.5. Justicia civil de calidad	0.35	0.36	0.36	0.38	17/32	21/32	24/32	16/32
7.6. Justicia civil expedita	0.27	0.28	0.34	0.31	26/32	22/32	7/32	12/32
7.7. Ejecución efectiva de las resoluciones en materia civil	0.31	0.34	0.32	0.28	24/32	14/32	23/32	26/32
7.8. MASC accesibles, imparciales y expeditos	0.43	0.44	0.46	0.45	25/32	25/32	16/32	18/32
8.1. Investigación penal eficaz	0.23	0.20	0.22	0.18	9/32	21/32	17/32	24/32
8.2. Procuración e impartición de justicia eficiente y eficaz	0.41	0.27	0.31	0.26	7/32	29/32	24/32	28/32
8.3. Derechos de las víctimas	0.44	0.39	0.39	0.35	15/32	29/32	29/32	32/32
8.4. Debido proceso legal	0.54	0.45	0.41	0.35	2/32	20/32	23/32	28/32
8.5. Justicia penal imparcial, independiente y libre de corrupción	0.49	0.35	0.35	0.28	1/32	22/32	22/32	32/32
8.6. Sistema penitenciario respetuoso de los DDHH	0.42	0.35	0.29	0.31	10/32	18/32	30/32	27/32

Nota:

\*El Índice incluye la Métrica de Gobierno Abierto (MGA) realizada por el INAI y el CIDE como fuente de información para el Factor 3. En la edición 2021-2022 se utilizaron los datos de la MGA 2021, la cual contiene ajustes metodológicos desde la MGA 2017, utilizada en ediciones pasadas del Índice. Al incluirlos, los resultados de este factor y de la puntuación total no son estrictamente comparables con los de años pasados.

\*\*En México actualmente no existe un registro adecuado, sistematizado y completo para medir este concepto a nivel estatal, por lo que se dejó como un valor vacío que no tiene ningún efecto en las puntuaciones.

Adhesión al Estado de Derecho





[worldjusticeproject.mx](http://worldjusticeproject.mx)



[index.worldjusticeproject.mx](http://index.worldjusticeproject.mx)



[@TheWJP\\_mx](https://twitter.com/TheWJP_mx)