



World Justice
Project

Índice de Estado de Derecho en México 2021-2022:

Hidalgo



Hidalgo

Hidalgo se encuentra en la posición 14 del Índice de Estado de Derecho en México 2021-2022.¹

Tiene una puntuación de 0.42 en una escala de 0 a 1, en la que 1 representa la calificación idónea.

La entidad obtuvo su posición más alta en gobierno abierto (Factor 3), la sexta, con un puntaje de 0.54. También, está en noveno en orden y seguridad (Factor 5), con 0.51, aunque está por debajo de su 0.57 en la primera edición.

Por otro lado, está en el lugar 23 en cumplimiento regulatorio (Factor 6), con 0.34, por debajo de su 0.38 en 2018. También, está en 18 en justicia penal (Factor 8), con 0.35 y una caída desde 0.41 en la edición anterior.

PUNTAJE 2018 **0.42**

PUNTAJE 2019-2020 **0.42**

PUNTAJE 2020-2021 **0.42**

PUNTAJE 2021-2022 **0.42**

POSICIÓN 2018 **8/32**

POSICIÓN 2019-2020 **10/32**

POSICIÓN 2020-2021 **12/32**

POSICIÓN 2021-2022 **14/32**

¹ La información que sustenta el Índice del WJP 2021-2022 fue recolectada al cierre del año 2021. Es información de primera mano para capturar las voces de miles de personas en zonas urbanas y rurales en los 32 estados del país. De forma específica, el Índice utiliza más de 600 variables generadas a partir de las respuestas a una encuesta aplicada a población general a 12,800 personas, de las respuestas a encuestas aplicadas a más de 2,100 especialistas en derecho penal, derecho civil, derecho laboral, y salud pública, y de información generada por otras instituciones (12 fuentes terciarias).

Hidalgo

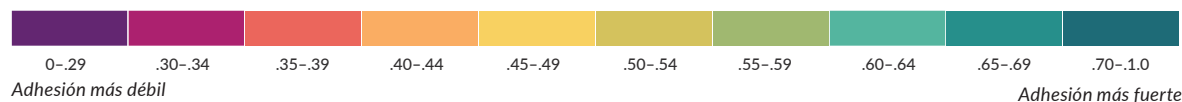
Factor

Puntaje

Posición

Factor	Puntaje				Posición			
	2018	19-20	20-21	21-22	2018	19-20	20-21	21-22
1. Límites al poder gubernamental	0.44	0.45	0.45	0.42	6/32	8/32	10/32	14/32
2. Ausencia de corrupción	0.38	0.40	0.39	0.35	10/32	8/32	10/32	16/32
3. Gobierno abierto*	0.36	0.36	0.36	0.54	22/32	22/32	22/32	6/32
4. Derechos fundamentales	0.48	0.51	0.51	0.49	21/32	10/32	12/32	15/32
5. Orden y seguridad	0.57	0.52	0.54	0.51	5/32	6/32	8/32	9/32
6. Cumplimiento regulatorio	0.38	0.35	0.33	0.34	12/32	21/32	29/32	23/32
7. Justicia civil	0.39	0.36	0.37	0.36	7/32	16/32	17/32	15/32
8. Justicia penal	0.38	0.41	0.41	0.35	15/32	8/32	7/32	18/32

Adhesión al Estado de Derecho



*El Índice incluye la Métrica de Gobierno Abierto (MGA) realizada por el INAI y el CIDE como fuente de información para el Factor 3. En la edición 2021-2022 se utilizaron los datos de la MGA 2021, la cual contiene ajustes metodológicos desde la MGA 2017, utilizada en ediciones pasadas del Índice. Al incluirlos, los resultados de este factor y de la puntuación total no son estrictamente comparables con los de años pasados.

Ausencia de corrupción, gobierno abierto y rendición de cuentas

Hidalgo se encuentra en 16 en **ausencia de corrupción** (Factor 2), con un puntaje de 0.35. Esto representa una caída desde su punto más alto de 0.40 en 2019-2020.

- Su mejor posición es la décima en ausencia de corrupción en el Judicial (sub-factor 2.2), con 0.45, debajo de su punto más alto de 0.49 en 2019-2020. Además, está en 12 en ausencia de corrupción en el Legislativo (sub-factor 2.4), con 0.31, una ligera caída desde 0.33 en la edición anterior.
- Está en 18 en ausencia de corrupción en las instituciones de seguridad y procuración de justicia (sub-factor 2.3), con 0.32, un retroceso desde 0.43 en la edición anterior. También, está en 19 en ausencia de corrupción en el Ejecutivo (sub-factor 2.1), con 0.33, una caída desde su punto más alto de 0.36 en 2019-2020.



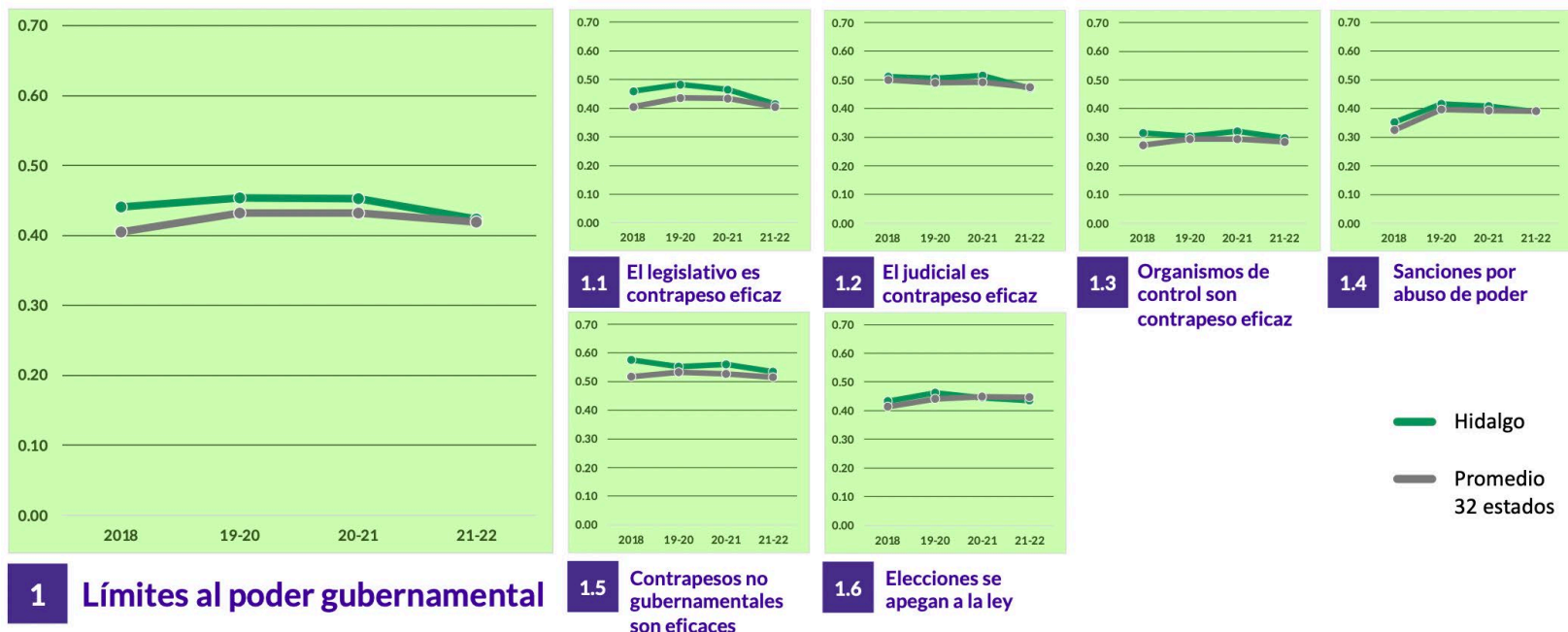
2 Ausencia de corrupción

Fuente: Índice de Estado de Derecho en México 2018, 2019-2020, 2020-2021 y 2021-2022 del WJP.

Nota: Las puntuaciones están en una escala de 0 a 1, donde 1 representa mayor adhesión a esta dimensión del Estado de Derecho.

En **límites al poder gubernamental** (Factor 1) está en la posición 14 con 0.42, una caída desde 0.45 en la edición anterior.

- En este aspecto, su posición más alta es la 11 en la efectividad del Legislativo local como contrapeso (sub-factor 1.1), con 0.42, una caída desde su punto más alto de 0.48 en 2019-2020. Asimismo, está en 12 en la efectividad de los contrapesos no gubernamentales (sub-factor 1.5), con 0.53, por debajo de su 0.58 en 2018. También, está en 13 en la efectividad de los organismos de fiscalización y control como contrapesos (sub-factor 1.3), con 0.30, sin cambios significativos desde 2018, cuando obtuvo 0.31.
- Se ubica en 15 en sanciones a personas funcionarias públicas cuando abusan de sus funciones (sub-factor 1.4), con 0.39, debajo de su punto más alto de 0.42 en 2019-2020. También, está en 17 en la efectividad del Judicial como contrapeso (sub-factor 1.2), con 0.47, con una caída desde 0.52 en la edición anterior. Además, está en 21 en el indicador que mide si las elecciones son libres, limpias y transparentes (sub-factor 1.6), con 0.43, por debajo de su punto más alto de 0.46 en 2019-2020.



1 Límites al poder gubernamental

Fuente: Índice de Estado de Derecho en México 2018, 2019-2020, 2020-2021 y 2021-2022 del WJP.

Nota: Las puntuaciones están en una escala de 0 a 1, donde 1 representa mayor adhesión a esta dimensión del Estado de Derecho.

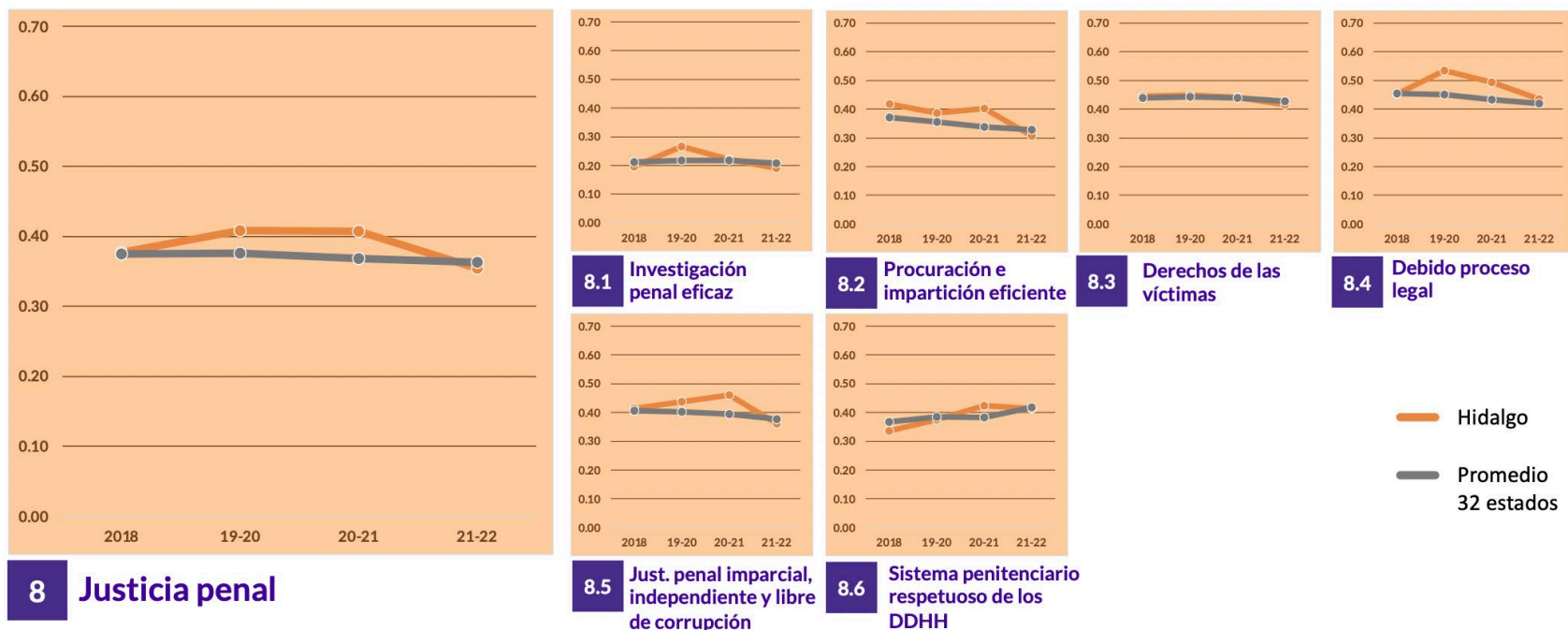
En **gobierno abierto** (Factor 3) se ubica en sexto con 0.54.

- Está en segundo en participación ciudadana (sub-factor 3.1), con 0.43. Además, está en sexto en la garantía al derecho a la información (sub-factor 3.2), con 0.64.

Justicia y seguridad

En **justicia penal** (Factor 8) Hidalgo se encuentra en 18 con 0.35, una caída desde 0.41 en la edición anterior.

- Su posición más alta en este aspecto es la 12 en el respeto al debido proceso penal (sub-factor 8.4) con 0.44, debajo de su punto más alto de 0.53 en 2019-2020. Además, está en 17 en la seguridad y el respeto a los derechos humanos en el sistema penitenciario (sub-factor 8.6), con 0.41, una mejora desde 0.34 en 2018. También, está en 18 en la garantía de los derechos de las víctimas (sub-factor 8.3), con 0.42, sin llegar a su punto más alto de 0.45 en 2019-2020.
- Se ubica en 19 en la imparcialidad, independencia y ausencia de corrupción en el sistema de justicia penal (sub-factor 8.5), con 0.36, lo que representa una caída desde 0.46 en la edición anterior. También, está en 21 en procuración e impartición de justicia eficiente y eficaz (sub-factor 8.2), con 0.31, por debajo de su 0.42 en la primera edición. Asimismo, está en 21 en la eficacia de las investigaciones penales (sub-factor 8.1), con 0.19, por debajo de su punto más alto de 0.27 en 2019-2020.



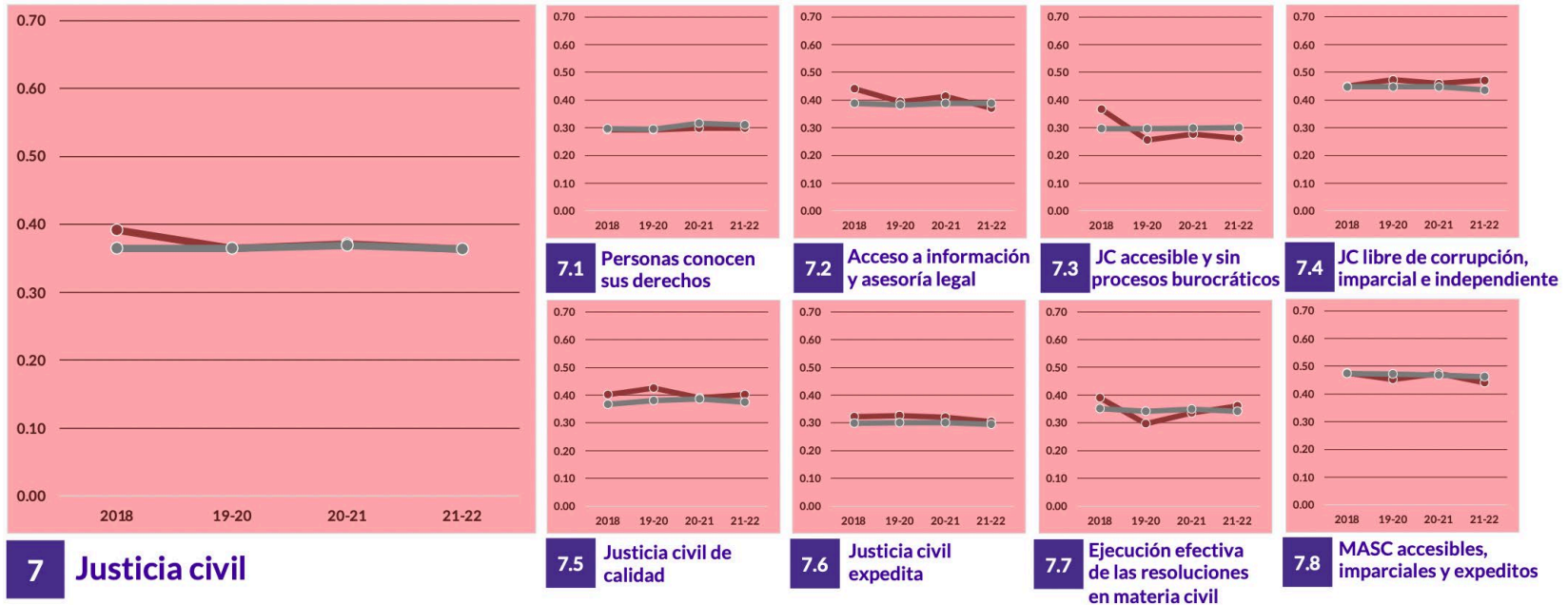
Fuente: Índice de Estado de Derecho en México 2018, 2019-2020, 2020-2021 y 2021-2022 del WJP.

Nota: Las puntuaciones están en una escala de 0 a 1, donde 1 representa mayor adhesión a esta dimensión del Estado de Derecho.

En **justicia civil** (Factor 7), está en 15 con 0.36, por debajo de su 0.39 en la primera edición.

- En este aspecto, está en octavo en la calidad del sistema de justicia civil (sub-factor 7.5), con 0.40, por debajo de su punto más alto de 0.43 en 2019-2020. Asimismo, está en noveno en la imparcialidad, independencia y ausencia de corrupción en su sistema de justicia civil (sub-factor 7.4), con 0.47, ligeramente por encima de su 0.45 en la primera edición. Además, está en 13 en la celeridad del sistema de justicia civil (sub-factor 7.6), con 0.31, sin cambios significativos desde 0.32 en 2018. También, está en 15 en ejecuciones efectivas de las resoluciones de los tribunales civiles y administrativos (sub-factor 7.7), con 0.36, por encima de su punto más bajo de 0.30 en 2019-2020.

- Se ubica en 18 en el acceso a información y a asesoría legal asequible (sub-factor 7.2), con 0.37, por debajo de su 0.44 en la primera edición. Asimismo, está en 19 en el conocimiento de derechos y la confianza en las instituciones del sistema de justicia civil (sub-factor 7.1), con 0.30, estancado desde 2018, cuando obtuvo 0.29. Además, está en 20 en la accesibilidad, imparcialidad y celeridad de sus mecanismos alternativos de solución de controversias (MASC, sub-factor 7.8), con 0.44, una caída desde 0.48 en la primera edición. También, está en 25 en el indicador que mide si las personas pueden resolver sus problemas legales fácilmente y sin altos costos ni procesos burocráticos (sub-factor 7.3), con 0.26, debajo de su 0.37 en la primera edición.



7 Justicia civil

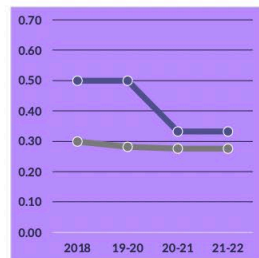
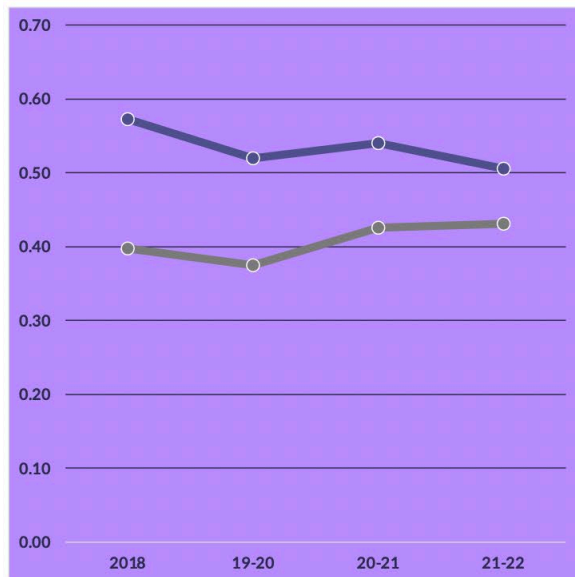
Fuente: Índice de Estado de Derecho en México 2018, 2019-2020, 2020-2021 y 2021-2022 del WJP.

Nota: Las puntuaciones están en una escala de 0 a 1, donde 1 representa mayor adhesión a esta dimensión del Estado de Derecho.

— Hidalgo
— Promedio 32 estados

En **orden y seguridad** (Factor 5), la entidad se encuentra en noveno con 0.51, aunque está por debajo de su 0.57 en la primera edición.

- Está en décimo en el sub-factor que mide ausencia de homicidios (sub-factor 5.1), con un puntaje de 0.33 y una tasa de 16 homicidios por cada 100,000 habitantes, según datos administrativos del INEGI de 2020.² Su puntaje es menor que el 0.50 que obtuvo en 2018 y 2019-2020.
- En ausencia de crimen (sub-factor 5.2), tiene un puntaje de 0.75 y el lugar 11 a nivel nacional,³ una caída desde 0.88 en la edición anterior.
- Se ubica en 13 en sensación de seguridad de las personas (sub-factor 5.3), con 0.43, debajo de su 0.47 en 2018.



5.1 Ausencia de homicidios



5.2 Ausencia de crimen



5.3 Las personas se sienten seguras

— Hidalgo
— Promedio 32 estados

5 Orden y Seguridad

Fuente: *Índice de Estado de Derecho en México 2018, 2019-2020, 2020-2021 y 2021-2022* del WJP.

Nota: Las puntuaciones están en una escala de 0 a 1, donde 1 representa mayor adhesión a esta dimensión del Estado de Derecho.

² La tasa nacional de homicidios es 29 homicidios por cada 100,000 habitantes, según datos administrativos del INEGI de 2020.

³ El Índice utiliza las tasas de prevalencia e incidencia delictivas de la ENVIPE 2021, la cual ubica a la prevalencia delictiva del estado en 24,991 víctimas por cada 100,000 habitantes y su incidencia delictiva en 33,098 delitos por cada 100,000 habitantes. La tasa nacional de prevalencia e incidencia delictivas es de 23,520 víctimas y 30,601 delitos por cada 100,000 habitantes, respectivamente.

Cumplimiento regulatorio

En **cumplimiento regulatorio** (Factor 6), Hidalgo está en el lugar 23 con 0.34, por debajo de su 0.38 en 2018.

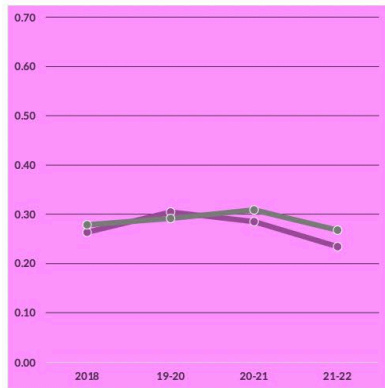
- Está en décimo en la garantía de los derechos de propiedad (sub-factor 6.5), con 0.39, ligeramente por debajo de su 0.40 en la primera edición. También, está en 20 en la eficiencia de los procedimientos administrativos (sub-factor 6.3), con 0.36, debajo de su 0.53 en la primera edición.
- Asimismo, está en 20 en ausencia de corrupción en la aplicación de regulaciones (sub-factor 6.2), con 0.37, debajo de su punto más alto de 0.43 en 2019-2020. Además, está en 28 en la garantía al debido proceso en procedimientos administrativos (sub-factor 6.4), con 0.25, debajo de su 0.28 en la primera edición.



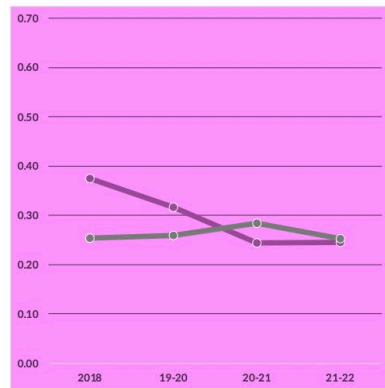
Fuente: Índice de Estado de Derecho en México 2018, 2019-2020, 2020-2021 y 2021-2022 del WJP.

Nota: Las puntuaciones están en una escala de 0 a 1, donde 1 representa mayor adhesión a esta dimensión del Estado de Derecho.

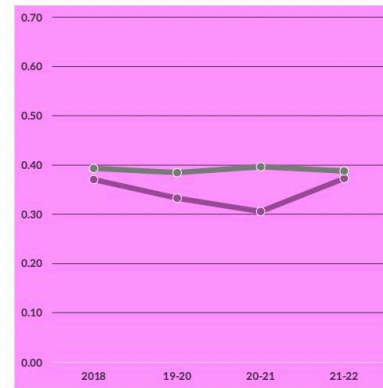
- Está en 15 en el cumplimiento efectivo de la normativa y las regulaciones gubernamentales (sub-factor 6.1), con 0.35. En este indicador se evalúan cuatro tipos de regulaciones: laboral, ambiental, comercial y en salud pública. De estas, su lugar más alto es el tercero en salud pública, con 0.53.



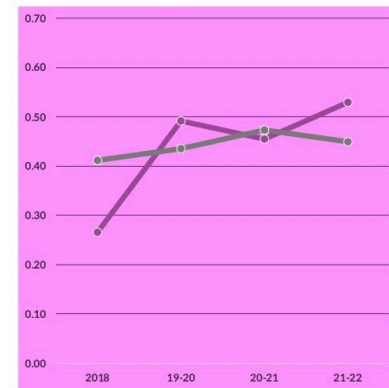
6.1.1 Cumplimiento regulatorio laboral



6.1.2 Cumplimiento regulatorio ambiental



6.1.3 Cumplimiento regulatorio comercial



6.1.4 Cumplimiento regulatorio salud pública

— Hidalgo
— Promedio 32 estados

Fuente: Índice de Estado de Derecho en México 2018, 2019-2020, 2020-2021 y 2021-2022 del WJP.

Nota: Las puntuaciones están en una escala de 0 a 1, donde 1 representa mayor adhesión a esta dimensión del Estado de Derecho.

Derechos Fundamentales

Hidalgo se encuentra en 15 en **derechos fundamentales** (Factor 4), con 0.49, por debajo de su 0.51 en la edición anterior.

- Su posición más alta es la quinta en el respeto de los derechos laborales (sub-factor 4.8), con 0.39, por encima de su punto más bajo de 0.29 de 2019-2020. También, está en 11 en derecho a la privacidad (sub-factor 4.6) con 0.42, por encima de su 0.33 en 2018. Además, está en 12 en libertad de expresión (sub-factor 4.4), con 0.53, por debajo de su 0.58 en 2018. Asimismo, está en 12 en el respeto al debido proceso (sub-factor 4.3), con 0.44, con caídas desde su punto más alto de 0.53 en 2019-2020.
- Está en 17 en ausencia de discriminación (sub-factor 4.1), con 0.41, con una caída desde 0.44 en la edición anterior. Además, está en 29 en libertad religiosa (sub-factor 4.5), con 0.72. Finalmente, está en 29 en libertad de asociación (sub-factor 4.7), con 0.54, una caída desde su punto más alto en 2019-2020.



Fuente: Índice de Estado de Derecho en México 2018, 2019-2020, 2020-2021 y 2021-2022 del WJP.

Nota: Las puntuaciones están en una escala de 0 a 1, donde 1 representa mayor adhesión a esta dimensión del Estado de Derecho.

Resultados por sub-factor, de 2018 a 2021-22

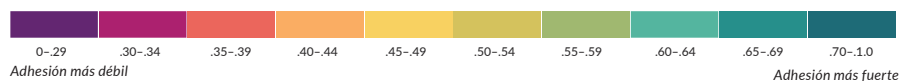
Sub-factor	Puntaje				Posición			
	2018	19-20	20-21	21-22	2018	19-20	20-21	21-22
1.1. El legislativo es contrapeso eficaz	0.46	0.48	0.46	0.42	9/32	5/32	11/32	11/32
1.2. El judicial es contrapeso eficaz	0.51	0.51	0.52	0.47	15/32	15/32	6/32	17/32
1.3. Organismos de control son contrapeso eficaz	0.31	0.30	0.32	0.30	7/32	14/32	13/32	13/32
1.4. Sanciones por abuso de poder	0.35	0.42	0.41	0.39	8/32	9/32	10/32	15/32
1.5. Contrapesos no gubernamentales son eficaces	0.58	0.55	0.56	0.53	5/32	12/32	11/32	12/32
1.6. Las elecciones se apegan a la ley	0.43	0.46	0.44	0.43	13/32	16/32	19/32	21/32
2.1. Ausencia de corrupción en el ejecutivo	0.33	0.36	0.34	0.33	13/32	13/32	19/32	19/32
2.2. Ausencia de corrupción en el judicial	0.47	0.49	0.48	0.45	12/32	9/32	8/32	10/32
2.3. Ausencia de corrupción en instituciones de seguridad	0.38	0.41	0.43	0.32	12/32	7/32	4/32	18/32
2.4. Ausencia de corrupción en el legislativo	0.32	0.33	0.33	0.31	1/32	2/32	5/32	12/32
3.1. Participación ciudadana*	0.27	0.27	0.27	0.43	16/32	16/32	16/32	2/32
3.2. Derecho a la información pública*	0.46	0.46	0.46	0.64	26/32	26/32	26/32	6/32
4.1. Ausencia de discriminación	0.39	0.44	0.44	0.41	25/32	17/32	15/32	17/32
4.2. Derecho a la vida y a la seguridad**					N/A	N/A	N/A	N/A
4.3. Debido proceso legal	0.45	0.53	0.49	0.44	16/32	2/32	3/32	12/32
4.4. Libertad de expresión	0.58	0.55	0.56	0.53	5/32	12/32	11/32	12/32
4.5. Libertad religiosa	0.74	0.76	0.76	0.72	20/32	20/32	16/32	29/32
4.6. Derecho a la privacidad	0.33	0.40	0.42	0.42	21/32	10/32	13/32	11/32
4.7. Libertad de asociación	0.55	0.62	0.56	0.54	22/32	6/32	25/32	29/32
4.8. Derechos laborales	0.35	0.29	0.35	0.39	14/32	25/32	15/32	5/32
5.1. Ausencia de homicidios	0.50	0.50	0.33	0.33	6/32	6/32	10/32	10/32
5.2. Ausencia de crimen	0.75	0.63	0.88	0.75	3/32	10/32	6/32	11/32
5.3. Las personas se sienten seguras	0.47	0.43	0.41	0.43	11/32	11/32	14/32	13/32
6.1. Cumplimiento regulatorio eficaz	0.32	0.36	0.32	0.35	20/32	9/32	26/32	15/32
6.2. Cumplimiento regulatorio libre de corrupción	0.38	0.43	0.38	0.37	20/32	16/32	20/32	20/32
6.3. Procedimientos administrativos eficientes	0.53	0.28	0.36	0.36	3/32	30/32	19/32	20/32
6.4. Debido proceso en procedimientos administrativos	0.28	0.28	0.24	0.25	26/32	28/32	31/32	28/32
6.5. Derechos de propiedad	0.40	0.40	0.37	0.39	5/32	6/32	17/32	10/32
7.1. Las personas conocen sus derechos	0.29	0.29	0.30	0.30	18/32	19/32	20/32	19/32
7.2. Acceso a información y asesoría legal en casos civiles	0.44	0.39	0.41	0.37	7/32	12/32	11/32	18/32
7.3. Justicia civil accesible y sin procesos burocráticos	0.37	0.26	0.28	0.26	4/32	27/32	21/32	25/32
7.4. Justicia civil imparcial, independiente y libre de corrupción	0.45	0.47	0.46	0.47	18/32	11/32	15/32	9/32
7.5. Justicia civil de calidad	0.40	0.43	0.39	0.40	8/32	7/32	14/32	8/32
7.6. Justicia civil expedita	0.32	0.33	0.32	0.31	9/32	8/32	11/32	13/32
7.7. Ejecución efectiva de las resoluciones en materia civil	0.39	0.30	0.33	0.36	9/32	26/32	17/32	15/32
7.8. MASC accesibles, imparciales y expeditos	0.48	0.45	0.47	0.44	12/32	20/32	13/32	20/32
8.1. Investigación penal eficaz	0.20	0.27	0.22	0.19	21/32	6/32	16/32	21/32
8.2. Procuración e impartición de justicia eficiente y eficaz	0.42	0.39	0.40	0.31	6/32	10/32	6/32	21/32
8.3. Derechos de las víctimas	0.44	0.45	0.44	0.42	14/32	16/32	18/32	18/32
8.4. Debido proceso legal	0.45	0.53	0.49	0.44	16/32	2/32	3/32	12/32
8.5. Justicia penal imparcial, independiente y libre de corrupción	0.41	0.44	0.46	0.36	17/32	11/32	6/32	19/32
8.6. Sistema penitenciario respetuoso de los DDHH	0.34	0.37	0.42	0.41	19/32	17/32	8/32	17/32

Nota:

*El Índice incluye la Métrica de Gobierno Abierto (MGA) realizada por el INAI y el CIDE como fuente de información para el Factor 3. En la edición 2021-2022 se utilizaron los datos de la MGA 2021, la cual contiene ajustes metodológicos desde la MGA 2017, utilizada en ediciones pasadas del Índice. Al incluirlos, los resultados de este factor y de la puntuación total no son estrictamente comparables con los de años pasados.

**En México actualmente no existe un registro adecuado, sistematizado y completo para medir este concepto a nivel estatal, por lo que se dejó como un valor vacío que no tiene ningún efecto en las puntuaciones.

Adhesión al Estado de Derecho





worldjusticeproject.mx



index.worldjusticeproject.mx



[@TheWJP_mx](https://twitter.com/TheWJP_mx)